



Governo do Estado do Rio de Janeiro
Secretaria de Estado de Educação
Subsecretaria de Gestão de Ensino

CI SEEDUC/SUPED N°43

Rio de Janeiro, 29 de dezembro de 2024

Para: Diretorias Regionais Pedagógicas

De: Superintendência Pedagógica

Assunto: Orientações sobre a Implementação das Matrizes de Transição do Ensino Médio

Senhores(as) Diretores(as) das Diretorias Regionais Pedagógicas,

Com vistas ao início da implementação da Política Nacional do Ensino Médio, esta Secretaria de Estado de Educação do Rio de Janeiro – SEEDUC RJ definiu a transição da organização curricular do Ensino Médio na rede, e instituiu as Matrizes de Transição do Ensino Médio, publicadas na Resolução SEEDUC N° 6316 de 27 de dezembro de 2024, conforme index 90342791. A seguir, estão as orientações gerais para guiar e apoiar as unidades escolares.

As Matrizes de Transição do Ensino Médio são ferramentas pedagógicas e de planejamento curricular fundamentais, com a finalidade de reduzir a evasão escolar, aprimorar o desempenho e o aproveitamento dos alunos, além de possibilitar maior trabalho e desenvolvimento com os componentes da Base Nacional Comum Curricular (BNCC), durante as três séries do Ensino Médio. Elas propõem a reintrodução de todas as disciplinas da BNCC, valorizando os saberes dos diversos componentes curriculares e fortalecendo as aprendizagens, com o intuito de promover uma formação integral robusta para todos os discentes e combater a desigualdade.

Essa iniciativa está alinhada à recente reestruturação da Política Nacional do Ensino Médio, implementada pela Lei n° 14.945/2024, regulamentada pela Resolução CNE/CEB n° 2/2024 que substituiu a Lei n° 13.415/2017, alterando assim a Lei de Diretrizes e Bases da Educação (LDB). A nova legislação redefine diretrizes curriculares, aprimora a organização pedagógica desta etapa de ensino e corrige lacunas identificadas, como desigualdades regionais, sobrecarga de professores e dificuldades na oferta de itinerários formativos.

Entre as principais mudanças trazidas pela Lei n° 14.945/2024, destacam-se:

- Ampliação da carga horária: O Ensino Médio passa a ter 3.000 horas totais, sendo 2.400 destinadas à Formação Geral Básica (FGB), com exceção da formação técnica e profissional, cuja carga horária será de 2.100 horas.
- Reformulação dos itinerários formativos: Agora possuem carga horária mínima de 600 horas, podendo chegar a 900 horas em formação técnica e profissional. Adicionalmente, é permitido destinar 300 horas da FGB ao aprofundamento de conteúdos diretamente relacionados à formação técnica e profissional.

As diretrizes que regulamentaram a Lei n° 14.945/2024, a fim de garantir uma recomposição imediata dos componentes da BNCC, permitiu aos Sistemas de Ensino a adoção imediata de matrizes de transição e uma total adequação a nova Lei até o ano de 2026.

Isto posto, esta Secretaria de Estado de Educação, em busca da igualdade de condições e com foco em proporcionar melhores possibilidades aos alunos da rede estadual nos concursos e exames de acesso às universidades públicas, em especial o Exame Nacional do Ensino Médio (ENEM), fez alterações

nas matrizes em curso dos alunos, que estudarão no ano de 2025, nas 3ª, 2ª e 1ª séries do Ensino Médio.

Desta forma, seguem algumas diretrizes para serem seguidas na alocação de professores e desenvolvimento do trabalho em sala de aula durante o ano de 2025:

- Foram retirados os componentes Projeto de Vida e Eletiva 3 de todas as séries das matrizes de transição do Ensino Médio.
- As cargas horárias dos Componentes de Área 1, 2 e 3 dos Itinerários Formativos foram reduzidas;
- Nas 1ª, 2ª e 3ª séries no Componente Eletiva 1, quando não for de escolha do aluno o Ensino Religioso, a oferta deverá ser de Reforço Escolar e a alocação prioritária em Língua Portuguesa ou Matemática, com o objetivo de um trabalho direcionado de recomposição das aprendizagens;
- Na 1ª série foram introduzidos dois componentes curriculares nos itinerários formativos: Laboratório de Linguagens e suas Tecnologias, em que deverá ser alocado prioritariamente o professor de Arte, para que sejam desenvolvidos e aprofundados os conhecimentos desse componente e Laboratório de Ciências Humanas e Sociais Aplicadas, em que deverá ser alocado prioritariamente o professor de Sociologia, para que sejam desenvolvidos e aprofundados os conhecimentos desse componente;
- Na 2ª série, foi introduzido o componente e Laboratório de Ciências Humanas e Sociais Aplicadas, em que deverá ser alocado prioritariamente o professor de Filosofia, para que sejam desenvolvidos e aprofundados os conhecimentos desse componente.

As Diretorias Regionais Pedagógicas serão responsáveis por organizar reuniões e encontros para orientar as equipes técnico-pedagógicas das unidades escolares sobre as Matrizes de Transição. Além disso, deverão monitorar a implementação dessas Matrizes utilizando instrumentos avaliativos e relatórios periódicos, além de fornecer suporte técnico-pedagógico de maneira contínua, incentivando o protagonismo dos professores.

As instituições de ensino que oferecem o Ensino Médio devem elaborar suas propostas pedagógicas levando em conta:

1. A consolidação e o aprofundamento dos conhecimentos adquiridos no Ensino Fundamental, permitindo a continuidade dos estudos;
2. A formação básica para o trabalho e a cidadania dos alunos, capacitando-os a aprender continuamente e a se adaptar com flexibilidade a novas oportunidades de emprego ou aperfeiçoamento;
3. O desenvolvimento integral do aluno como ser humano, incluindo a formação ética e o estímulo à autonomia intelectual e ao pensamento crítico;
4. A compreensão dos fundamentos científico-tecnológicos dos processos produtivos, conectando teoria e prática nas diversas áreas do conhecimento e no ensino de cada disciplina.

Além disso, as unidades escolares deverão revisar seus Projetos Políticos Pedagógicos (PPPs) para incorporar as adequações das Matrizes, envolver a comunidade escolar no processo de transição curricular e promover o desenvolvimento integral dos alunos, por meio de formação para o exercício pleno da cidadania, qualificação para a participação no mundo do trabalho e preparação para a continuidade dos estudos em nível superior.

As Matrizes de Transição irão abranger as matrículas efetuadas em 2025, ou seja, alunos da 1ª série do Ensino Médio e, também, os alunos que já se encontram matriculados na rede, nas 2ª e 3ª séries do Ensino Médio, garantindo assim que todos os alunos sejam contemplados com as estratégias de transição curricular para recomposição de carga horária.

É essencial que as Diretorias Regionais Pedagógicas assegurem que essas orientações sejam comunicadas a todas as equipes das unidades escolares. Isso contribuirá para um alinhamento adequado e garantirá que as Matrizes de Transição sejam implementadas de maneira eficaz, atendendo às necessidades

e objetivos da rede.

Em tempo, informamos que no ano de 2025, haverá discussão com a rede no sentido de plena implementação da atual legislação. Quaisquer dúvidas ou demandas adicionais devem ser encaminhadas à Coordenadoria de Ensino Médio ou a Superintendência Pedagógica da SEEDUC-RJ.

Atenciosamente,

Valéria de Souza Kubis
Coordenadora de Ensino Médio
ID Funcional: 4320093-1

Flavia Costa Lima Ferreira
Superintendente Pedagógica - SUPED
ID 4191034-6



Documento assinado eletronicamente por **Valeria de Souza Kubis, Coordenadora**, em 30/12/2024, às 10:04, conforme horário oficial de Brasília, com fundamento nos art. 28º e 29º do [Decreto nº 48.209, de 19 de setembro de 2022](#).



Documento assinado eletronicamente por **Flavia Costa Lima Ferreira, Superintendente**, em 30/12/2024, às 10:32, conforme horário oficial de Brasília, com fundamento nos art. 28º e 29º do [Decreto nº 48.209, de 19 de setembro de 2022](#).



A autenticidade deste documento pode ser conferida no site http://sei.rj.gov.br/sei/controlador_externo.php?acao=documento_conferir&id_orgao_acesso_externo=6, informando o código verificador **90336406** e o código CRC **754C69E4**.

SECRETARIA DE ESTADO DE EDUCAÇÃO

ATO DA SECRETÁRIA

RESOLUÇÃO SEEDUC Nº 6313 DE 27 DE DEZEMBRO DE 2024

INSTITUI AS MATRIZES DE TRANSIÇÃO DO ENSINO MÉDIO NO ÂMBITO DA SECRETARIA DE EDUCAÇÃO DO ESTADO DO RIO DE JANEIRO, E DÁ OUTRAS PROVIDÊNCIAS.

A SECRETÁRIA DE ESTADO DE EDUCAÇÃO DO RIO DE JANEIRO, no uso das atribuições legais, tendo em vista o disposto no Processo nº SEI-030001/106582/2024, e

CONSIDERANDO:

- a Lei de Diretrizes e Bases da Educação Nacional (Lei nº 9.394/1996), especialmente os artigos referentes à organização curricular e à garantia da qualidade do ensino;

- a Lei nº 13.415/2017, que altera o Ensino Médio e regulamenta a Base Nacional Comum Curricular (BNCC);

- a Lei nº 14.945/2024, que altera a Lei nº 9.394, de 20 de dezembro de 1996 (Lei de Diretrizes e Bases da Educação Nacional), a fim de definir diretrizes para o ensino médio;

- a Resolução CNE/CEB nº 2, de 13 de novembro de 2024 Institui as Diretrizes Curriculares Nacionais para o Ensino Médio-DCNEM;

- a Deliberação CEE/RJ nº 407 de 10 de dezembro de 2024;

- os desafios de recomposição das aprendizagens diagnosticados no contexto pós-pandemia, conforme os indicadores educacionais da Rede;

- a importância de articular os conhecimentos e habilidades essenciais para assegurar a continuidade e a integralidade da formação básica dos estudantes;

- a necessidade de contemplar os alunos da 3ª série do Ensino Médio no ano de 2023, garantindo-lhes acesso às Matrizes de Transição para a conclusão do percurso escolar;

RESOLVE:

Art. 1º - Instituir Matrizes de Transição do Ensino Médio, como instrumento pedagógico e de planejamento curricular destinado a:

I - assegurar a continuidade das aprendizagens essenciais ao longo das séries do Ensino Médio;

II - orientar os professores e gestores escolares na implementação das estratégias de recomposição e fortalecimento das aprendizagens;

III - promover a articulação entre os componentes curriculares da BNCC e os itinerários formativos, considerando as especificidades de cada etapa e modalidade de ensino.

Art. 2º - As Matrizes de Transição deverão considerar:

I - os direitos e objetivos de aprendizagem previstos na BNCC para o Ensino Médio;

II - os resultados das avaliações externas e diagnósticas aplicadas aos estudantes;

III - os conteúdos estruturantes de cada área do conhecimento;

IV - as demandas identificadas no acompanhamento contínuo do desempenho escolar.

Art. 3º - A implementação das Matrizes de Transição do Ensino Médio ocorrerá em regime colaborativo entre as Diretorias Regionais Pedagógicas e as equipes técnico-pedagógicas das unidades escolares, respeitando:

I - o protagonismo dos docentes na aplicação das estratégias de transição;

II - o monitoramento periódico dos resultados por meio de instrumentos avaliativos alinhados às Matrizes;

III - o suporte técnico-pedagógico contínuo por parte da SEEDUC-RJ.

Art. 4º - Caberá às unidades escolares:

I - reverem os seus projetos políticos pedagógicos de forma a contemplarem as adequações das Matrizes de Transição;

II - garantir a comunicação e o envolvimento da comunidade escolar no processo de transição.

Art. 5º - As Matrizes de Transição instituídas por esta Resolução, foram elaboradas e adequadas de modo a assegurar que os alunos matriculados na 2ª e 3ª série do Ensino Médio, sejam contemplados pelas estratégias de transição curricular e recomposição das aprendizagens, sendo organizado da seguinte forma no ano letivo de 2025:

I - Alunos matriculados no 1º ano do Ensino Médio, organização curricular conforme previsto no Anexo I;

II - Alunos matriculados no 2º ano do Ensino Médio, organização curricular conforme previsto no Anexo II;

III - Alunos matriculados no 3º ano do Ensino Médio, organização curricular conforme previsto no Anexo III;

Parágrafo único - Alunos transferidos de outros cursos, outras redes ou sistemas de ensino, que adotem outra forma de organização curricular, deverão passar por procedimento de adaptação curricular.

Art. 6º - Esta Resolução entra em vigor na data de sua publicação, revogando-se as disposições em contrário especificamente da Resolução Nº 6219 de 27 de dezembro de 2023 e demais pertinentes.

Rio de Janeiro, 27 de dezembro de 2024

ROBERTA BARRETO DE OLIVEIRA
Secretária de Estado de Educação

Secretaria de Estado de Educação

SECRETARIA DE ESTADO DE EDUCAÇÃO

ATO DA SECRETÁRIA

RESOLUÇÃO SEEDUC Nº 6312 DE 17 DE DEZEMBRO DE 2024

DESIGNA PREGOEIRO E EQUIPE DE APOIO, PARA MODALIDADE DE LICITAÇÃO DENOMINADA PREGÃO, NAS FORMAS ELETRÔNICA E PRESENCIAL, NO ÂMBITO DA SECRETARIA DE ESTADO DE EDUCAÇÃO E DÁ OUTRAS PROVIDÊNCIAS.

A SECRETÁRIA DE ESTADO DE EDUCAÇÃO, no uso de suas atribuições legais e regulamentares, considerando o que determinam os artigos 7º e 8º da Lei Federal nº 14.133, de 01/04/2021, concomitante com os artigos 34 a 39, do Decreto Estadual nº 48.650, de 23/08/2023 e o art. 60, do Decreto Estadual nº 48.816, de 24/11/2023, e, tendo em vista o que consta no Processo nº SEI-030029/003336/2021,

RESOLVE:

Art. 1º - Designar para compor a Comissão de Pregão 1, no âmbito da Secretaria de Estado de Educação, para atuar nos procedimentos licitatórios realizados através de Pregão, eletrônico e presencial, inclusive para registro de preços, os servidores a seguir elencados, cujo mandato será de 12 (doze) meses, contados a partir da publicação desta Resolução.

PREGOEIRO:
LUÍS CLÁUDIO DA COSTA BEZERRA, Identidade Funcional nº 4274792-9;

EQUIPE DE APOIO:
FLÁVIA FERREIRA RIBEIRO LOPES, Identidade Funcional nº 5110606-0;
RENAN DA SILVA SANTOS, Identidade Funcional nº 5075494-7;
LORRANA DE OLIVEIRA, Identidade Funcional nº 5148433-1;

SUPLENTE DA EQUIPE DE APOIO:
TATIANE FARIA BARROS DE OLIVEIRA, Identidade Funcional nº 4211343-1;
ROGÉRIO MAXIMINO LOPES, Identidade Funcional nº 5145001-1.

Art. 2º - Fica designada a servidora FLÁVIA FERREIRA RIBEIRO LOPES, Identidade Funcional nº 5110606-0, para substituir o Pregoeiro em suas faltas e impedimentos legais, conforme art. 26, § 4º do Decreto Estadual nº 42.301, de 12 de fevereiro de 2010.

Art. 3º - Da presente Resolução será dado imediato conhecimento ao Egrégio Tribunal de Contas do Estado do Rio de Janeiro e à Secretaria de Estado de Planejamento e Gestão.

Art. 4º - Esta Resolução entrará em vigor na data de sua publicação, revogadas as disposições em contrário.

Rio de Janeiro, 17 de dezembro de 2024

ROBERTA BARRETO DE OLIVEIRA
Secretária de Estado de Educação

Id: 2617707

ANEXO I

MATRIZ CURRICULAR DE TRANSIÇÃO NOVO ENSINO MÉDIO

ÁREAS DO CONHECIMENTO	COMPONENTE CURRICULAR	CARGA HORÁRIA SEMANAL			CARGA HORÁRIA ANUAL			TOTAL
		SÉRIE			SÉRIE			
		1ª	2ª	3ª	1ª	2ª	3ª	
CIÊNCIAS DA NATUREZA E SUAS TECNOLOGIAS	BIOLOGIA	2	2	2	80	80	80	240
	FÍSICA	2	2	2	80	80	80	240
	QUÍMICA	2	2	2	80	80	80	240
MATEMÁTICA E SUAS TECNOLOGIAS	MATEMÁTICA	4	3	3	160	120	120	400
	SOCIOLOGIA	0	2	2	0	80	80	160
CIÊNCIAS HUMANAS E SOCIAIS APLICADAS	FILOSOFIA	2	0	2	80	0	80	160
	GEOGRAFIA	2	2	2	80	80	80	240
	HISTÓRIA	2	2	2	80	80	80	240
	EDUCAÇÃO FÍSICA	2	2	2	80	80	80	240
LINGUAGENS E SUAS TECNOLOGIAS	ARTE	0	2	0	0	80	0	80
	LÍNGUA PORTUGUESA/LITERATURA	4	3	3	160	120	120	400
	LÍNGUA INGLESA	2	2	2	80	80	80	240
CARGA HORÁRIA BNCC		24	24	24	960	960	960	2880
ITINERÁRIO FORMATIVO	ELETIVA 1 - ENSINO RELIGIOSO/REFORÇO ESCOLAR	1	1	1	40	40	40	120
	ELETIVA 2 - ESTUDOS ORIENTADOS/LÍNGUA ESPANHOLA	1	1	1	40	40	40	120
	LABORATÓRIO DE CIÊNCIAS HUMANAS E SOCIAIS APLICADAS	2	2	0	80	80	0	160
	LABORATÓRIO DE LINGUAGENS E SUAS TECNOLOGIAS	2	0	0	80	0	0	80
	COMPONENTE DE ÁREA 1	0	1	1	0	40	40	80
	COMPONENTE DE ÁREA 2	0	1	1	0	40	40	80
	COMPONENTE DE ÁREA 3	0	0	2	0	0	80	80
CARGA HORÁRIA ITINERÁRIO FORMATIVO		6	6	6	240	240	240	720
CARGA HORÁRIA TOTAL		30	30	30	1200	1200	1200	3600

MATRIZ CURRICULAR DE TRANSIÇÃO NOVO ENSINO MÉDIO - ITINERÁRIO CURSO NORMAL - FORMAÇÃO DE PROFESSORES

ÁREA DE CONHECIMENTO	COMPONENTE CURRICULAR	CARGA HORÁRIA SEMANAL			CARGA HORÁRIA ANUAL			TOTAL
		SÉRIE			SÉRIE			
		1ª	2ª	3ª	1ª	2ª	3ª	
CIÊNCIAS DA NATUREZA E SUAS TECNOLOGIAS	BIOLOGIA	2	2	2	80	80	80	240
	FÍSICA	2	2	2	80	80	80	240
	QUÍMICA	2	2	2	80	80	80	240
MATEMÁTICA E SUAS TECNOLOGIAS	MATEMÁTICA	4	3	3	160	120	120	400
	FILOSOFIA	2	0	2	80	0	80	160
CIÊNCIAS HUMANAS E SOCIAIS APLICADAS	GEOGRAFIA	2	2	2	80	80	80	240
	HISTÓRIA	2	2	2	80	80	80	240
	SOCIOLOGIA	0	2	2	0	80	80	160
	ARTE	0	2	0	0	80	0	80
LINGUAGENS E SUAS TECNOLOGIAS	EDUCAÇÃO FÍSICA	2	2	2	80	80	80	240
	LÍNGUA PORTUGUESA/LITERATURA	4	3	3	160	120	120	400
	LÍNGUA INGLESA	2	2	2	80	80	80	240
CARGA HORÁRIA BNCC		24	24	24	960	960	960	2880
ITINERÁRIO INTEGRADO - CURSO NORMAL - FORMAÇÃO DE PROFESSORES	ELETIVA 1	1	1	1	40	40	40	120
	ELETIVA 2	1	1	1	40	40	40	120
	LABORATÓRIO DE CIÊNCIAS HUMANAS E SOCIAIS APLICADAS	2	2	0	80	80	0	160
	LABORATÓRIO DE LINGUAGENS E SUAS TECNOLOGIAS	2	0	0	80	0	0	80
	FUNDAMENTOS HISTÓRICOS, FILOSÓFICOS E SOCIOLOGICOS DA EDUCAÇÃO	2	0	0	80	0	0	80
	POLÍTICA E DIREITO APLICADO À EDUCAÇÃO	0	0	2	0	0	80	80
	PSICOLOGIA DA EDUCAÇÃO E A PSICOMOTRICIDADE	2	2	0	80	80	0	160
	FUNDAMENTOS TEÓRICOS E METODOLÓGICOS DA ALFABETIZAÇÃO E LETRAMENTO	0	2	2	0	80	80	160

A IMPRENSA OFICIAL DO ESTADO DO RIO DE JANEIRO garante a autenticidade deste documento, quando visualizado diretamente no portal www.io.rj.gov.br. Assinado digitalmente em Segunda-feira, 30 de Dezembro de 2024 às 03:25:58 -0200.

FUNDAMENTOS TEÓRICOS E METODOLÓGICOS DA LUDOPEDAGOGIA E A EDUCAÇÃO INFANTIL	2	2	2	80	80	80	240
FUNDAMENTOS TEÓRICOS E METODOLÓGICOS DO ENSINO FUNDAMENTAL	2	2	2	80	80	80	240
FUNDAMENTOS TEÓRICOS E METODOLÓGICOS DA EDUCAÇÃO ESPECIAL E INCLUSIVA/LIBRAS	2	2	2	80	80	80	240
FUNDAMENTOS TEÓRICOS E METODOLÓGICOS DA EDUCAÇÃO DE JOVENS E ADULTOS	0	0	2	0	0	80	80
PRÁTICAS PEDAGÓGICAS E INICIAÇÃO À PESQUISA	4	6	6	160	240	240	640
ATELIÊ PEDAGÓGICO - INTEGRAÇÃO TEORIA E PRÁTICA (CIÊNCIA, DIVERSIDADE E ARTE)	2	2	2	80	80	80	240
CARGA HORÁRIA ITINERÁRIO FORMATIVO	22	22	22	880	880	880	2640
CARGA HORÁRIA TOTAL	46	46	46	1840	1840	1840	5520

**MATRIZ CURRICULAR DE TRANSIÇÃO
NOVO ENSINO MÉDIO - ITINERÁRIO EMPREENDEDORISMO**

ÁREA DE CONHECIMENTO	COMPONENTE CURRICULAR	CARGA HORÁRIA SEMANAL			CARGA HORÁRIA ANUAL			TOTAL
		SÉRIE			SÉRIE			
		1ª	2ª	3ª	1ª	2ª	3ª	
CIÊNCIAS DA NATUREZA E SUAS TECNOLOGIAS	BIOLOGIA	2	2	2	80	80	80	240
	FÍSICA	2	2	2	80	80	80	240
	QUÍMICA	2	2	2	80	80	80	240
MATEMÁTICA E SUAS TECNOLOGIAS	MATEMÁTICA	4	3	3	160	120	120	400
CIÊNCIAS HUMANAS E SOCIAIS APLICADAS	FILOSOFIA	2	0	2	80	0	80	160
	GEOGRAFIA	2	2	2	80	80	80	240
	HISTÓRIA	2	2	2	80	80	80	240
	SOCIOLOGIA	0	2	2	0	80	80	160
LINGUAGENS E SUAS TECNOLOGIAS	ARTE	0	2	0	0	80	0	80
	EDUCAÇÃO FÍSICA	2	2	2	80	80	80	240
	LÍNGUA PORTUGUESA/LITERATURA	4	3	3	160	120	120	400
	LÍNGUA INGLESA	2	2	2	80	80	80	240
CARGA HORÁRIA BNCC		24	24	24	960	960	960	2880
ITINERÁRIO INTEGRADO - EMPREENDEDORISMO	ELETIVA 1 - ENSINO RELIGIOSO / REFORÇO ESCOLAR	1	1	1	40	40	40	120
	ELETIVA 2 - LÍNGUA ESPANHOLA / ESTUDOS ORIENTADOS	1	1	1	40	40	40	120
	LABORATÓRIO DE CIÊNCIAS HUMANAS E SOCIAIS APLICADAS	2	2	0	80	80	0	160
	LABORATÓRIO DE LINGUAGENS E SUAS TECNOLOGIAS	2	0	0	80	0	0	80
	PROJETO DE INTERVENÇÃO E EMPREENDEDORISMO	6	4	4	240	160	160	560
	EDUCAÇÃO FINANCEIRA	2	4	4	80	160	160	400
	PROJETO DE PESQUISA	2	4	4	80	160	160	400
	LINGUAGENS APLICADAS ÀS TECNOLOGIAS	2	2	4	80	80	160	320
CARGA HORÁRIA ITINERÁRIO FORMATIVO	18	18	18	720	720	720	2160	
CARGA HORÁRIA TOTAL	42	42	42	1680	1680	1680	5040	

**MATRIZ CURRICULAR DE TRANSIÇÃO
NOVO ENSINO MÉDIO - ITINERÁRIO EMPREENDEDORISMO 360º**

ÁREA DE CONHECIMENTO	COMPONENTE CURRICULAR	CARGA HORÁRIA SEMANAL			CARGA HORÁRIA ANUAL			TOTAL
		SÉRIE			SÉRIE			
		1ª	2ª	3ª	1ª	2ª	3ª	
CIÊNCIAS DA NATUREZA E SUAS TECNOLOGIAS	BIOLOGIA	2	2	2	80	80	80	240
	FÍSICA	2	2	2	80	80	80	240
	QUÍMICA	2	2	2	80	80	80	240
MATEMÁTICA E SUAS TECNOLOGIAS	MATEMÁTICA	4	3	3	160	120	120	400
CIÊNCIAS HUMANAS E SOCIAIS APLICADAS	FILOSOFIA	2	0	2	80	0	80	160
	GEOGRAFIA	2	2	2	80	80	80	240
	HISTÓRIA	2	2	2	80	80	80	240
	SOCIOLOGIA	0	2	2	0	80	80	160
LINGUAGENS E SUAS TECNOLOGIAS	ARTE	0	2	0	0	80	0	80
	EDUCAÇÃO FÍSICA	2	2	2	80	80	80	240
	LÍNGUA PORTUGUESA/LITERATURA	4	3	3	160	120	120	400
	LÍNGUA INGLESA	2	2	2	80	80	80	240
CARGA HORÁRIA BNCC		24	24	24	960	960	960	2880
ITINERÁRIO INTEGRADO - EMPREENDEDORISMO	ELETIVA 1 - ENSINO RELIGIOSO / REFORÇO ESCOLAR	1	1	1	40	40	40	120
	ELETIVA 2 - LÍNGUA ESPANHOLA / ESTUDOS ORIENTADOS	1	1	1	40	40	40	120
	PROJETO DE INTERVENÇÃO E EMPREENDEDORISMO	6	4	4	240	160	160	560
	EDUCAÇÃO FINANCEIRA	2	4	4	80	160	160	400
	PROJETO DE PESQUISA	2	4	4	80	160	160	400
	LINGUAGENS APLICADAS ÀS TECNOLOGIAS	2	2	4	80	80	160	320
	LABORATÓRIO CIÊNCIAS HUMANAS E SOCIAIS APLICADAS	2	2	0	80	80	0	160
	LABORATÓRIO DE LINGUAGENS E SUAS TECNOLOGIAS	2	0	0	80	0	0	80
CARGA HORÁRIA ITINERÁRIO FORMATIVO	18	18	18	720	720	720	2160	
CARGA HORÁRIA TOTAL	42	42	42	1680	1680	1680	5040	

**MATRIZ CURRICULAR DE TRANSIÇÃO
NOVO ENSINO MÉDIO - ITINERÁRIO INOVADOR**

ÁREA DE CONHECIMENTO	COMPONENTE CURRICULAR	CARGA HORÁRIA SEMANAL			CARGA HORÁRIA ANUAL			TOTAL
		SÉRIE			SÉRIE			
		1ª	2ª	3ª	1ª	2ª	3ª	
CIÊNCIAS DA NATUREZA E SUAS TECNOLOGIAS	BIOLOGIA	2	2	2	80	80	80	240
	FÍSICA	2	2	2	80	80	80	240
	QUÍMICA	2	2	2	80	80	80	240
MATEMÁTICA E SUAS TECNOLOGIAS	MATEMÁTICA	4	3	3	160	120	120	400
CIÊNCIAS HUMANAS E SOCIAIS APLICADAS	FILOSOFIA	2	0	2	80	0	80	160
	GEOGRAFIA	2	2	2	80	80	80	240
	HISTÓRIA	2	2	2	80	80	80	240
	SOCIOLOGIA	0	2	2	0	80	80	160
LINGUAGENS E SUAS TECNOLOGIAS	ARTE	0	2	0	0	80	0	80
	EDUCAÇÃO FÍSICA	2	2	2	80	80	80	240
	LÍNGUA PORTUGUESA/LITERATURA	4	3	3	160	120	120	400
	LÍNGUA INGLESA	2	2	2	80	80	80	240
CARGA HORÁRIA BNCC		24	24	24	960	960	960	2880
ITINERÁRIO INTEGRADO - INOVADOR	ELETIVA 1 - ENSINO RELIGIOSO / REFORÇO ESCOLAR	1	1	1	40	40	40	120
	ELETIVA 2 - LÍNGUA ESPANHOLA / ESTUDOS ORIENTADOS	1	1	1	40	40	40	120
	ELETIVA 3 - X/Y (CATÁLOGO)	0	0	0	0	0	0	0
	PROJETO DE VIDA	0	0	0	0	0	0	0
	PROJETO DE INTERVENÇÃO E PESQUISA	4	4	4	160	160	160	480
	LABORATÓRIO DE LINGUAGENS E SUAS TECNOLOGIAS	4	2	2	160	80	80	320
	LABORATÓRIO DE MATEMÁTICA E SUAS TECNOLOGIAS	2	4	4	80	160	160	400
	LABORATÓRIO DE CIÊNCIAS DA NATUREZA E SUAS TECNOLOGIAS	2	4	4	80	160	160	400
LABORATÓRIO DE CIÊNCIAS HUMANAS E SOCIAIS APLICADAS	4	2	2	160	80	80	320	
CARGA HORÁRIA ITINERÁRIO FORMATIVO	18	18	18	720	720	720	2160	
CARGA HORÁRIA TOTAL	42	42	42	1680	1680	1680	5040	

**MATRIZ CURRICULAR DE TRANSIÇÃO
NOVO ENSINO MÉDIO - ITINERÁRIO LINGUAGENS - LÍNGUAS**

ÁREA DE CONHECIMENTO	COMPONENTE CURRICULAR	CARGA HORÁRIA SEMANAL			CARGA HORÁRIA ANUAL			TOTAL
		SÉRIE			SÉRIE			
		1ª	2ª	3ª	1ª	2ª	3ª	
CIÊNCIAS DA NATUREZA E SUAS TECNOLOGIAS	BIOLOGIA	2	2	2	80	80	80	240
	FÍSICA	2	2	2	80	80	80	240
	QUÍMICA	2	2	2	80	80	80	240
MATEMÁTICA E SUAS TECNOLOGIAS	MATEMÁTICA	4	3	3	160	120	120	400
CIÊNCIAS HUMANAS E SOCIAIS APLICADAS	FILOSOFIA	2	0	2	80	0	80	160
	GEOGRAFIA	2	2	2	80	80	80	240
	HISTÓRIA	2	2	2	80	80	80	240
	SOCIOLOGIA	0	2	2	0	80	80	160

LINGUAGENS E SUAS TECNOLOGIAS	ARTE	0	2	0	0	80	0	80
	EDUCAÇÃO FÍSICA	2	2	2	80	80	80	240
	LÍNGUA PORTUGUESA/LITERATURA	4	3	3	160	120	120	400
	LÍNGUA INGLESA	2	2	2	80	80	80	240
CARGA HORÁRIA BNCC		24	24	24	960	960	960	2880
ITINERÁRIO LINGUAGENS - LÍNGUAS	ELETIVA 1 - ENSINO RELIGIOSO / REFORÇO ESCOLAR	1	1	1	40	40	40	120
	ELETIVA 2 - LÍNGUA ESPANHOLA / ESTUDOS ORIENTADOS	1	1	1	40	40	40	120
	LABORATÓRIO DE CIÊNCIAS HUMANAS E SOCIAIS APLICADAS	2	2	0	80	80	0	160
	LABORATÓRIO DE LINGUAGENS E SUAS TECNOLOGIAS	2	0	0	80	0	0	80
	NÚCLEO DE INTEGRAÇÃO LINGÜÍSTICA	2	2	2	80	80	80	240
	LÍNGUA ESTRANGEIRA ESPECÍFICA	2	4	4	80	160	160	400
	FUNDAMENTOS DA CULTURA	2	2	2	80	80	80	240
	LINGUAGENS ARTÍSTICAS	2	2	4	80	80	160	320
	LINGUAGENS APLICADAS ÀS CIÊNCIAS	4	4	4	160	160	160	480
LINGUAGENS CONTEMPORÂNEAS EM CIÊNCIA E TECNOLOGIA	4	4	4	160	160	160	480	
CARGA HORÁRIA ITINERÁRIO FORMATIVO		22	22	22	880	880	880	2640
CARGA HORÁRIA TOTAL		46	46	46	1840	1840	1840	5520

MATRIZ CURRICULAR DE TRANSIÇÃO
NOVO ENSINO MÉDIO - ITINERÁRIO LINGUAGENS - ESPORTE

ÁREA DE CONHECIMENTO	COMPONENTE CURRICULAR	CARGA HORÁRIA SEMANAL			CARGA HORÁRIA ANUAL			TOTAL	
		SÉRIE			SÉRIE				
		1ª	2ª	3ª	1ª	2ª	3ª		
CIÊNCIAS DA NATUREZA E SUAS TECNOLOGIAS	BIOLOGIA	2	2	2	80	80	80	240	
	FÍSICA	2	2	2	80	80	80	240	
	QUÍMICA	2	2	2	80	80	80	240	
MATEMÁTICA E SUAS TECNOLOGIAS	MATEMÁTICA	4	3	3	160	120	120	400	
CIÊNCIAS HUMANAS E SOCIAIS APLICADAS	FILOSOFIA	2	0	2	80	0	80	160	
	GEOGRAFIA	2	2	2	80	80	80	240	
	HISTÓRIA	2	2	2	80	80	80	240	
	SOCIOLOGIA	0	2	2	0	80	80	160	
LINGUAGENS E SUAS TECNOLOGIAS	ARTE	0	2	0	0	80	0	80	
	EDUCAÇÃO FÍSICA	2	2	2	80	80	80	240	
	LÍNGUA PORTUGUESA/LITERATURA	4	3	3	160	120	120	400	
	LÍNGUA INGLESA	2	2	2	80	80	80	240	
CARGA HORÁRIA BNCC		24	24	24	960	960	960	2880	
ITINERÁRIO LINGUAGENS - ESPORTES	ELETIVA 1 - ENSINO RELIGIOSO / REFORÇO ESCOLAR	1	1	1	40	40	40	120	
	ELETIVA 2 - LÍNGUA ESPANHOLA / ESTUDOS ORIENTADOS	1	1	1	40	40	40	120	
	TREINAMENTO ESPORTIVO (MODALIDADE 1)	4	4	4	160	160	160	480	
	TREINAMENTO ESPORTIVO (MODALIDADE 2)	4	4	4	160	160	160	480	
	LINGUAGENS APLICADAS ÀS TECNOLOGIAS	0	4	4	0	160	160	320	
	GESTÃO DE DUPLA CARREIRA ESPORTIVA	2	2	2	80	80	80	240	
	LABORATÓRIO DE LINGUAGENS E SUAS TECNOLOGIAS	4	0	0	160	0	0	160	
	LABORATÓRIO DE MATEMÁTICA E SUAS TECNOLOGIAS	0	2	2	0	80	80	160	
	LABORATÓRIO DE CIÊNCIAS DA NATUREZA E SUAS TECNOLOGIAS	2	0	0	80	0	0	80	
	LABORATÓRIO DE CIÊNCIAS HUMANAS E SOCIAIS APLICADAS	2	2	0	80	80	0	160	
	INGLÊS TÉCNICO E INSTRUMENTAL	2	2	4	80	80	160	320	
	CARGA HORÁRIA ITINERÁRIO FORMATIVO		22	22	22	880	880	880	2640
	CARGA HORÁRIA TOTAL		46	46	46	1840	1840	1840	5520

MATRIZ CURRICULAR DE TRANSIÇÃO
NOVO ENSINO MÉDIO - ITINERÁRIO DE LINGUAGENS - MÚSICA

ÁREA DE CONHECIMENTO	COMPONENTE CURRICULAR	CARGA HORÁRIA SEMANAL			CARGA HORÁRIA ANUAL			TOTAL
		SÉRIE			SÉRIE			
		1ª	2ª	3ª	1ª	2ª	3ª	
CIÊNCIAS DA NATUREZA E SUAS TECNOLOGIAS	BIOLOGIA	2	2	2	80	80	80	240
	FÍSICA	2	2	2	80	80	80	240
	QUÍMICA	2	2	2	80	80	80	240
MATEMÁTICA E SUAS TECNOLOGIAS	MATEMÁTICA	4	3	3	160	120	120	400
CIÊNCIAS HUMANAS E SOCIAIS APLICADAS	FILOSOFIA	2	0	2	80	0	80	160
	GEOGRAFIA	2	2	2	80	80	80	240
	HISTÓRIA	2	2	2	80	80	80	240
	SOCIOLOGIA	0	2	2	0	80	80	160
LINGUAGENS E SUAS TECNOLOGIAS	ARTE	0	2	0	0	80	0	80
	EDUCAÇÃO FÍSICA	2	2	2	80	80	80	240
	LÍNGUA PORTUGUESA/LITERATURA	4	3	3	160	120	120	400
	LÍNGUA INGLESA	2	2	2	80	80	80	240
CARGA HORÁRIA BNCC		24	24	24	960	960	960	2880
ITINERÁRIO DE LINGUAGENS - MÚSICA	ELETIVA 1 - ENSINO RELIGIOSO / REFORÇO ESCOLAR	1	1	1	40	40	40	120
	ELETIVA 2 - LÍNGUA ESPANHOLA / ESTUDOS ORIENTADOS	1	1	1	40	40	40	120
	LABORATÓRIO DE CIÊNCIAS HUMANAS E SOCIAIS APLICADAS	2	2	0	80	80	0	160
	LABORATÓRIO DE LINGUAGENS E SUAS TECNOLOGIAS	2	0	0	80	0	0	80
	FUNDAMENTOS DA LINGUAGEM MUSICAL	2	2	2	80	80	80	240
	LINGUAGEM MUSICAL - MELÓDICA E HARMÔNICA	2	4	4	80	160	160	400
	PRÁTICA INSTRUMENTAL	2	2	2	80	80	80	240
	PRODUÇÃO MUSICAL/EMPREENDEDORISMO	2	2	2	80	80	80	240
	CANTO CORAL	4	2	4	160	80	160	400
	TREINAMENTO AUDITIVO	2	2	2	80	80	80	240
	EXPRESSÃO ARTÍSTICA	2	2	2	80	80	80	240
	HISTÓRIA DA MÚSICA	0	2	2	0	80	80	160
	CARGA HORÁRIA ITINERÁRIO FORMATIVO		22	22	22	880	880	880
CARGA HORÁRIA TOTAL		46	46	46	1840	1840	1840	5520

MATRIZ CURRICULAR DE TRANSIÇÃO
NOVO ENSINO MÉDIO - ITINERÁRIO CÍVICO MILITAR

ÁREA DE CONHECIMENTO	COMPONENTE CURRICULAR	CARGA HORÁRIA SEMANAL			CARGA HORÁRIA ANUAL			TOTAL
		SÉRIE			SÉRIE			
		1ª	2ª	3ª	1ª	2ª	3ª	
CIÊNCIAS DA NATUREZA E SUAS TECNOLOGIAS	BIOLOGIA	2	2	2	80	80	80	240
	FÍSICA	2	2	2	80	80	80	240
	QUÍMICA	2	2	2	80	80	80	240
MATEMÁTICA E SUAS TECNOLOGIAS	MATEMÁTICA	4	3	3	160	120	120	400
CIÊNCIAS HUMANAS E SOCIAIS APLICADAS	FILOSOFIA	2	0	2	80	0	80	160
	GEOGRAFIA	2	2	2	80	80	80	240
	HISTÓRIA	2	2	2	80	80	80	240
	SOCIOLOGIA	0	2	2	0	80	80	160
LINGUAGENS E SUAS TECNOLOGIAS	ARTE	0	2	0	0	80	0	80
	EDUCAÇÃO FÍSICA	2	2	2	80	80	80	240
	LÍNGUA PORTUGUESA/LITERATURA	4	3	3	160	120	120	400
	LÍNGUA INGLESA	2	2	2	80	80	80	240
CARGA HORÁRIA BNCC		24	24	24	960	960	960	2880
ITINERÁRIO INTEGRADO - CÍVICO MILITAR	ELETIVA 1 - ENSINO RELIGIOSO / REFORÇO ESCOLAR	1	1	1	40	40	40	120
	ELETIVA 2 - LÍNGUA ESPANHOLA / ESTUDOS ORIENTADOS	1	1	1	40	40	40	120
	PRÁTICA ESPORTIVA	4	4	4	160	160	160	480
	PERÍODO DE INSTRUÇÃO	2	2	2	80	80	80	240
	EDUCAÇÃO CÍVICO-MILITAR	2	2	2	80	80	80	240
	LABORATÓRIO DE MATEMÁTICA E SUAS TECNOLOGIAS	2	4	2	80	160	80	320
	LABORATÓRIO DE LINGUAGENS E SUAS TECNOLOGIAS	4	2	4	160	80	160	400
	LABORATÓRIO DE CIÊNCIAS DA NATUREZA E SUAS TECNOLOGIAS	2	2	4	80	80	160	320
	LABORATÓRIO DE CIÊNCIAS HUMANAS E SOCIAIS APLICADAS	4	4	2	160	160	80	400
CARGA HORÁRIA ITINERÁRIO FORMATIVO		22	22	22	880	880	880	2640
CARGA HORÁRIA TOTAL		46	46	46	1840	1840	1840	5520

MATRIZ CURRICULAR DE TRANSIÇÃO
NOVO ENSINO MÉDIO - ITINERÁRIO DE TECNOLOGIA, SUSTENTABILIDADE, ARTE E ESPORTE

ÁREA DO CONHECIMENTO	COMPONENTE CURRICULAR	CARGA HORÁRIA SEMANAL			CARGA HORÁRIA ANUAL			TOTAL	
		SÉRIE			SÉRIE				
		1ª	2ª	3ª	1ª	2ª	3ª		
CIÊNCIAS DA NATUREZA E SUAS TECNOLOGIAS	BIOLOGIA	2	2	2	80	80	80	240	
	FÍSICA	2	2	2	80	80	80	240	
	QUÍMICA	2	2	2	80	80	80	240	
MATEMÁTICA E SUAS TECNOLOGIAS	MATEMÁTICA	4	3	3	160	120	120	400	
	CIÊNCIAS HUMANAS E SOCIAIS APLICADAS	FILOSOFIA	2	0	2	80	0	80	160
		GEOGRAFIA	2	2	2	80	80	80	240
HISTÓRIA		2	2	2	80	80	80	240	
LINGUAGENS E SUAS TECNOLOGIAS	SOCIOLOGIA	0	2	2	0	80	80	160	
	ARTE	0	2	0	0	80	0	80	
	EDUCAÇÃO FÍSICA	2	2	2	80	80	80	240	
	LÍNGUA PORTUGUESA/LITERATURA	4	3	3	160	120	120	400	
	LÍNGUA INGLESA	2	2	2	80	80	80	240	
CARGA HORÁRIA BNCC		24	24	24	960	960	960	2880	
ITINERÁRIO DE TECNOLOGIA, SUSTENTABILIDADE, ARTE E ESPORTE	ELETIVA 1 - ENSINO RELIGIOSO/REFORÇO ESCOLAR	1	1	1	40	40	40	120	
	ELETIVA 2 - ESTUDOS ORIENTADOS/LÍNGUA ESPANHOLA	1	1	1	40	40	40	120	
	LABORATÓRIO DE CIÊNCIAS HUMANAS E SOCIAIS APLICADAS	2	2	0	80	80	0	160	
	LABORATÓRIO DE LINGUAGENS E SUAS TECNOLOGIAS	2	0	0	80	0	0	80	
	EDUCAÇÃO AMBIENTAL E SUSTENTABILIDADE	4	4	4	160	160	160	480	
	LINGUAGENS APLICADAS ÀS TECNOLOGIAS	2	4	4	80	160	160	400	
	LINGUAGENS ARTÍSTICAS	2	2	2	80	80	80	240	
	PRÁTICAS ESPORTIVAS	4	2	2	160	80	80	320	
	TECNOLOGIA, INOVAÇÃO E AMBIENTE	4	4	4	160	160	160	480	
	CULTURA STEAM	0	2	4	0	80	160	240	
CARGA HORÁRIA ITINERÁRIO FORMATIVO		22	22	22	880	880	880	2640	
CARGA HORÁRIA TOTAL		46	46	46	1840	1840	1840	5520	

MATRIZ CURRICULAR DE TRANSIÇÃO
NOVO ENSINO MÉDIO - ITINERÁRIO INOVAÇÃO E MUNDO DO TRABALHO

ÁREAS DO CONHECIMENTO	COMPONENTE CURRICULAR	CARGA HORÁRIA SEMANAL			CARGA HORÁRIA ANUAL			TOTAL	
		SÉRIE			SÉRIE				
		1ª	2ª	3ª	1ª	2ª	3ª		
CIÊNCIAS DA NATUREZA E SUAS TECNOLOGIAS	BIOLOGIA	2	2	2	80	80	80	240	
	FÍSICA	2	2	2	80	80	80	240	
	QUÍMICA	2	2	2	80	80	80	240	
MATEMÁTICA E SUAS TECNOLOGIAS	MATEMÁTICA	4	3	3	160	120	120	400	
	CIÊNCIAS HUMANAS E SOCIAIS APLICADAS	SOCIOLOGIA	0	2	2	0	80	80	160
		FILOSOFIA	2	0	2	80	0	80	160
GEOGRAFIA		2	2	2	80	80	80	240	
LINGUAGENS E SUAS TECNOLOGIAS	HISTÓRIA	2	2	2	80	80	80	240	
	EDUCAÇÃO FÍSICA	2	2	2	80	80	80	240	
	ARTE	0	2	0	0	80	0	80	
	LÍNGUA PORTUGUESA/LITERATURA	4	3	3	160	120	120	400	
	LÍNGUA INGLESA	2	2	2	80	80	80	240	
CARGA HORÁRIA BNCC		24	24	24	960	960	960	2880	
ITINERÁRIO INOVAÇÃO E MUNDO DO TRABALHO	ELETIVA 1 - ENSINO RELIGIOSO / REFORÇO ESCOLAR	1	1	1	40	40	40	120	
	ELETIVA 2 - LÍNGUA ESPANHOLA / ESTUDOS ORIENTADOS	1	1	1	40	40	40	120	
	LABORATÓRIO DE CIÊNCIAS HUMANAS E SOCIAIS APLICADAS	2	2	0	80	80	0	160	
	LABORATÓRIO DE LINGUAGENS E SUAS TECNOLOGIAS	2	0	0	80	0	0	80	
	FUNDAMENTOS CONCEITUAIS	2	2	2	80	80	80	240	
	RELAÇÕES SOCIAIS, ÉTICA, COMPORTAMENTO E CIDADANIA	2	2	2	80	80	80	240	
	OFICINAS INTEGRADAS	4	4	4	160	160	160	480	
	INOVAÇÃO E MUNDO DO TRABALHO	2	4	4	80	160	160	400	
	PROJETO DE INTERVENÇÃO E PESQUISA	2	2	4	80	80	160	320	
	CARGA HORÁRIA ITINERÁRIO FORMATIVO		18	18	18	720	720	720	2160
CARGA HORÁRIA TOTAL		42	42	42	1680	1680	1680	5040	

MATRIZ CURRICULAR DE TRANSIÇÃO
NOVO ENSINO MÉDIO - ITINERÁRIO DE INICIAÇÃO CIENTÍFICA E TECNOLÓGICA

ÁREAS DE CONHECIMENTO	COMPONENTE CURRICULAR	CARGA HORÁRIA SEMANAL			CARGA HORÁRIA ANUAL			TOTAL	
		SÉRIE			SÉRIE				
		1ª	2ª	3ª	1ª	2ª	3ª		
CIÊNCIAS DA NATUREZA E SUAS TECNOLOGIAS	BIOLOGIA	2	2	2	80	80	80	240	
	FÍSICA	2	2	2	80	80	80	240	
	QUÍMICA	2	2	2	80	80	80	240	
MATEMÁTICA E SUAS TECNOLOGIAS	MATEMÁTICA	4	3	3	160	120	120	400	
	CIÊNCIAS HUMANAS E SOCIAIS APLICADAS	FILOSOFIA	2	0	2	80	0	80	160
		GEOGRAFIA	2	2	2	80	80	80	240
HISTÓRIA		2	2	2	80	80	80	240	
LINGUAGENS E SUAS TECNOLOGIAS	SOCIOLOGIA	0	2	2	0	80	80	160	
	ARTE	0	2	0	0	80	0	80	
	EDUCAÇÃO FÍSICA	2	2	2	80	80	80	240	
	LÍNGUA PORTUGUESA/LITERATURA	4	3	3	160	120	120	400	
	LÍNGUA INGLESA	2	2	2	80	80	80	240	
CARGA HORÁRIA BNCC		24	24	24	960	960	960	2880	
ITINERÁRIO INTEGRADO - INICIAÇÃO CIENTÍFICA E TECNOLÓGICA	ELETIVA 1 - ENSINO RELIGIOSO / REFORÇO ESCOLAR	1	1	1	40	40	40	120	
	ELETIVA 2 - LÍNGUA ESTRANGEIRA* / ESTUDOS ORIENTADOS	1	1	1	40	40	40	120	
	LABORATÓRIO DE CIÊNCIAS HUMANAS E SOCIAIS APLICADAS	2	2	0	80	80	0	160	
	LABORATÓRIO DE LINGUAGENS E SUAS TECNOLOGIAS	2	0	0	80	0	0	80	
	ESTATÍSTICA E ANÁLISES DE DADOS	0	4	4	0	160	160	320	
	INVESTIGAÇÃO CIENTÍFICA	4	4	4	160	160	160	480	
	TECNOLOGIAS VERDES E SOCIAIS	2	2	4	80	80	160	320	
	CULTURA MAKER E CRIATIVIDADE	4	2	2	160	80	80	320	
	INGLÊS TÉCNICO E INSTRUMENTAL	2	2	2	80	80	80	240	
	MÍDIAS E COMUNICAÇÃO	2	2	2	80	80	80	240	
	PROJETO DE INTERVENÇÃO	2	2	2	80	80	80	240	
CARGA HORÁRIA ITINERÁRIO FORMATIVO		22	22	22	880	880	880	2640	
CARGA HORÁRIA TOTAL		46	46	46	1840	1840	1840	5520	

MATRIZ CURRICULAR DE TRANSIÇÃO
NOVO ENSINO MÉDIO CONCOMITANTE - ITINERÁRIO DE PORTOS

ÁREA DO CONHECIMENTO	COMPONENTE CURRICULAR	CARGA HORÁRIA SEMANAL			CARGA HORÁRIA ANUAL			TOTAL
		SÉRIE			SÉRIE			
		1ª	2ª	3ª	1ª	2ª	3ª	
CIÊNCIAS DA NATUREZA E SUAS TECNOLOGIAS	BIOLOGIA	2	2	2	80	80	80	240
	FÍSICA	2	2	2	80	80	80	240
	QUÍMICA	2	2	2	80	80	80	240
	MATEMÁTICA	4	3	3	160	120	120	400
	FILOSOFIA	2	0	2	80	0	80	160
	GEOGRAFIA	2	2	2	80	80	80	240
LINGUAGENS E SUAS TECNOLOGIAS	HISTÓRIA	2	2	2	80	80	80	240
	SOCIOLOGIA	0	2	2	0	80	80	160
	ARTE	0	2	0	0	80	0	80
	EDUCAÇÃO FÍSICA	2	2	2	80	80	80	240
	LÍNGUA PORTUGUESA/LITERATURA	4	3	3	160	120	120	400

		LÍNGUA INGLESA			2	2	2	80	80	80	240
CARGA HORÁRIA BNCC					24	24	24	960	960	960	2880
ITINERÁRIO PORTOS	ELETIVA 1 - ENSINO RELIGIOSO / REFORÇOESCOLAR	1	1	1	40	40	40	40	40	40	120
	ELETIVA 2 - LÍNGUA ESPANHOLA / ESTUDOSORIENTADOS	1	1	1	40	40	40	40	40	40	120
	LABORATÓRIO DE LINGUAGENS E SUAS TECNOLOGIAS	2	0	3	80	0	120	80	0	120	200
	LABORATÓRIO DE MATEMÁTICA E SUASTECONOLOGIAS	2	3	0	80	120	0	80	120	0	200
	LABORATÓRIO DE CIÊNCIAS DA NATUREZA E SUAS TECNOLOGIAS	2	0	2	80	0	80	80	0	80	160
	LABORATÓRIO DE CIÊNCIAS HUMANAS ESOCIAIS APLICADAS	2	2	0	80	80	0	80	80	0	160
CARGA HORÁRIA DO ITINERÁRIO FORMATIV O		10	7	7	400	280	280	400	280	280	960
CARGA HORÁRIA TOTAL		34	31	31	1360	1240	1240	1360	1240	1240	3840

MATRIZ CURRICULAR DE TRANSIÇÃO
NOVO ENSINO MÉDIO CONCOMITANTE - ITINERÁRIO DE TRANSPORTE AQUAVIÁRIO

ÁREA DE CONHECIMENTO	COMPONENTE CURRICULAR	CARGA HORÁRIA SEMANAL			CARGA HORÁRIA ANUAL			TOTAL
		SÉRIE			SÉRIE			
		1ª	2ª	3ª	1ª	2ª	3ª	
CIÊNCIAS DA NATUREZA E SUAS TECNOLOGIAS	BIOLOGIA	2	2	2	80	80	80	240
	FÍSICA	2	2	2	80	80	80	240
	QUÍMICA	2	2	2	80	80	80	240
MATEMÁTICA E SUAS TECNOLOGIAS	MATEMÁTICA	4	3	3	160	120	120	400
	FILOSOFIA	2	0	2	80	0	80	160
CIÊNCIAS HUMANAS E SOCIAIS APLICADAS	GEOGRAFIA	2	2	2	80	80	80	240
	HISTÓRIA	2	2	2	80	80	80	240
	SOCIOLOGIA	0	2	2	0	80	80	160
	ARTE	0	2	0	0	80	0	80
LINGUAGENS E SUAS TECNOLOGIAS	EDUCAÇÃO FÍSICA	2	2	2	80	80	80	240
	LÍNGUA PORTUGUESA/LITERATURA	4	3	3	160	120	120	400
	LÍNGUA INGLESA	2	2	2	80	80	80	240
CARGA HORÁRIA BNCC		24	24	24	960	960	960	2880
ITINERÁRIO TRANSPORTE AQUAVIÁRIO	ELETIVA 1 - ENSINO RELIGIOSO / REFORÇOESCOLAR	1	1	1	40	40	40	120
	ELETIVA 2 - LÍNGUA ESPANHOLA / ESTUDOS ORIENTADOS	1	1	1	40	40	40	120
	LABORATÓRIO DE LINGUAGENS E SUAS TECNOLOGIAS	2	2	2	80	80	80	240
	LABORATÓRIO DE MATEMÁTICA E SUASTECONOLOGIAS	2	2	4	80	80	160	320
	LABORATÓRIO DE CIÊNCIAS DA NATUREZA E SUAS TECNOLOGIAS	2	2	2	80	80	80	240
	LABORATÓRIO DE CIÊNCIAS HUMANAS E SOCIAIS APLICADAS	2	2	2	80	80	80	240
CARGA HORÁRIA DO ITINERÁRIO FORMATIV O		10	10	12	400	400	480	1280
CARGA HORÁRIA TOTAL		34	34	36	1360	1360	1440	4160

MATRIZ CURRICULAR DE TRANSIÇÃO
NOVO ENSINO MÉDIO CONCOMITANTE - ITINERÁRIO DE ELETROTÉCNICA

ÁREA DE CONHECIMENTO	COMPONENTE CURRICULAR	CARGA HORÁRIA SEMANAL			CARGA HORÁRIA ANUAL			TOTAL
		SÉRIE			SÉRIE			
		1ª	2ª	3ª	1ª	2ª	3ª	
CIÊNCIAS DA NATUREZA E SUAS TECNOLOGIAS	BIOLOGIA	2	2	2	80	80	80	240
	FÍSICA	2	2	2	80	80	80	240
	QUÍMICA	2	2	2	80	80	80	240
MATEMÁTICA E SUAS TECNOLOGIAS	MATEMÁTICA	4	3	3	160	120	120	400
	FILOSOFIA	2	0	2	80	0	80	160
CIÊNCIAS HUMANAS E SOCIAIS APLICADAS	GEOGRAFIA	2	2	2	80	80	80	240
	HISTÓRIA	2	2	2	80	80	80	240
	SOCIOLOGIA	0	2	2	0	80	80	160
	ARTE	0	2	0	0	80	0	80
LINGUAGENS E SUAS TECNOLOGIAS	EDUCAÇÃO FÍSICA	2	2	2	80	80	80	240
	LÍNGUA PORTUGUESA/LITERATURA	4	3	3	160	120	120	400
	LÍNGUA INGLESA	2	2	2	80	80	80	240
CARGA HORÁRIA BNCC		24	24	24	960	960	960	2880
ITINERÁRIO ELETROTÉCNICA	ELETIVA 1 - ENSINO RELIGIOSO / REFORÇOESCOLAR	1	1	1	40	40	40	120
	ELETIVA 2 - LÍNGUA ESPANHOLA / ESTUDOS ORIENTADOS	1	1	1	40	40	40	120
	LABORATÓRIO DE LINGUAGENS E SUASTECONOLOGIAS	2	2	2	80	80	80	240
	LABORATÓRIO DE MATEMÁTICA E SUAS TECNOLOGIAS	2	2	2	80	80	80	240
	LABORATÓRIO DE CIÊNCIAS DA NATUREZA E SUAS TECNOLOGIAS	2	2	2	80	80	80	240
	LABORATÓRIO DE CIÊNCIAS HUMANAS E SOCIAIS APLICADAS	2	2	2	80	80	80	240
CARGA HORÁRIA DO ITINERÁRIO FORMATIV O		10	10	10	400	400	400	1200
CARGA HORÁRIA TOTAL		34	34	34	1360	1360	1360	4080

MATRIZ CURRICULAR DE TRANSIÇÃO
NOVO ENSINO MÉDIO INTEGRADO - ITINERÁRIO TÉCNICO EM PROGRAMAÇÃO DE JOGOS DIGITAIS

ÁREA DE CONHECIMENTO	COMPONENTE CURRICULAR	CARGA HORÁRIA SEMANAL			CARGA HORÁRIA ANUAL			TOTAL
		SÉRIE			SÉRIE			
		1ª	2ª	3ª	1ª	2ª	3ª	
CIÊNCIAS DA NATUREZA E SUAS TECNOLOGIAS	BIOLOGIA	2	2	2	80	80	80	240
	FÍSICA	2	2	2	80	80	80	240
	QUÍMICA	2	2	2	80	80	80	240
MATEMÁTICA E SUAS TECNOLOGIAS	MATEMÁTICA	4	3	3	160	120	120	400
	FILOSOFIA	2	0	2	80	0	80	160
CIÊNCIAS HUMANAS E SOCIAIS APLICADAS	GEOGRAFIA	2	2	2	80	80	80	240
	HISTÓRIA	2	2	2	80	80	80	240
	SOCIOLOGIA	0	2	2	0	80	80	160
	ARTE	0	2	0	0	80	0	80
LINGUAGENS E SUAS TECNOLOGIAS	EDUCAÇÃO FÍSICA	2	2	2	80	80	80	240
	LÍNGUA PORTUGUESA/LITERATURA	4	3	3	160	120	120	400
	LÍNGUA INGLESA	2	2	2	80	80	80	240
CARGA HORÁRIA BNCC		24	24	24	960	960	960	2880
ITINERÁRIO INTEGRADO - TÉCNICO EM PROGRAMAÇÃO DE JOGOS DIGITAIS	ELETIVA 1 - ENSINO RELIGIOSO / REFORÇO ESCOLAR	1	1	1	40	40	40	120
	ELETIVA 2 - LÍNGUA ESPANHOLA / ESTUDOS ORIENTADOS	1	1	1	40	40	40	120
	LABORATÓRIO DE MATEMÁTICA E SUAS TECNOLOGIAS	6	4	4	240	160	160	560
	LABORATÓRIO DE CIÊNCIAS DA NATUREZA E SUAS TECNOLOGIAS	0	0	2	0	0	80	80
	LABORATÓRIO DE LINGUAGENS E SUASTECONOLOGIAS	2	0	2	80	0	80	160
	LABORATÓRIO DE CIÊNCIAS HUMANAS E SOCIAIS APLICADAS	2	2	2	80	80	80	240
	LÓGICA DE PROGRAMAÇÃO	4	2	0	160	80	0	240
	PROGRAMAÇÃO ORIENTADA A OBJETOS	0	2	0	0	80	0	80
	DESENVOLVIMENTO DE SISTEMAS FRONTEND	0	2	0	0	80	0	80
	DESENVOLVIMENTO DE SISTEMAS BACKEND	0	0	2	0	0	80	80
	DESENVOLVIMENTO DE SISTEMAS MOBILE	0	0	2	0	0	80	80
	CULTURA DE JOGOS	2	2	0	80	80	0	160
	TÉCNICA DE PROGRAMAÇÃO DE JOGOS	0	2	2	0	80	80	160
	OFICINAS INTEGRADAS	4	4	4	160	160	160	480
	CARGA HORÁRIA ITINERÁRIO FORMATIVO		22	22	22	880	880	880
CARGA HORÁRIA TOTAL		46	46	46	1840	1840	1840	5520

**MATRIZ CURRICULAR DE TRANSIÇÃO
NOVO ENSINO MÉDIO INTEGRADO - ITINERÁRIO TÉCNICO EM MULTIMÍDIA**

ÁREA DE CONHECIMENTO	COMPONENTE CURRICULAR	CARGA HORÁRIA SEMANAL			CARGA HORÁRIA ANUAL			TOTAL
		SÉRIE			SÉRIE			
		1ª	2ª	3ª	1ª	2ª	3ª	
CIÊNCIAS DA NATUREZA E SUAS TECNOLOGIAS	BIOLOGIA	2	2	2	80	80	80	240
	FÍSICA	2	2	2	80	80	80	240
	QUÍMICA	2	2	2	80	80	80	240
MATEMÁTICA E SUAS TECNOLOGIAS	MATEMÁTICA	4	3	3	160	120	120	400
CIÊNCIAS HUMANAS E SOCIAIS APLICADAS	FILOSOFIA	2	0	2	80	0	80	160
	GEOGRAFIA	2	2	2	80	80	80	240
	HISTÓRIA	2	2	2	80	80	80	240
LINGUAGENS E SUAS TECNOLOGIAS	SOCIOLOGIA	0	2	2	0	80	80	160
	ARTE	0	2	0	0	80	0	80
	EDUCAÇÃO FÍSICA	2	2	2	80	80	80	240
	LÍNGUA PORTUGUESA/LITERATURA	4	3	3	160	120	120	400
	LÍNGUA INGLESA	2	2	2	80	80	80	240
CARGA HORÁRIA BNCC		24	24	24	960	960	960	2880
ITINERÁRIO INTEGRADO - TÉCNICO EM MULTIMÍDIA	ELETIVA 1 - ENSINO RELIGIOSO / REFORÇO ESCOLAR	1	1	1	40	40	40	120
	ELETIVA 2 - LÍNGUA ESPANHOLA / ESTUDOS ORIENTADOS	1	1	1	40	40	40	120
	LABORATÓRIO DE MATEMÁTICA E SUAS TECNOLOGIAS	3	3	2	120	120	80	320
	LABORATÓRIO DE CIÊNCIAS DA NATUREZA E SUAS TECNOLOGIAS	2	3	2	80	120	80	280
	LABORATÓRIO DE LINGUAGENS E SUAS TECNOLOGIAS	2	3	3	80	120	120	320
	LABORATÓRIO DE CIÊNCIAS HUMANAS E SOCIAIS APLICADAS	4	2	4	160	80	160	400
	CULTURA DE JOGOS	2	0	0	80	0	0	80
	DESIGN DE INTERAÇÃO	0	2	0	0	80	0	80
	MÍDIAS INTERATIVAS	0	0	3	0	0	120	120
	INTRODUÇÃO À PRODUÇÃO DE MÍDIAS DIGITAIS	4	0	0	160	0	0	160
	OFICINAS INTEGRADAS	3	4	4	120	160	160	440
	PRODUÇÃO EM ANIMAÇÃO E VÍDEO	0	3	0	0	120	0	120
	PRODUÇÃO EM MÍDIA 3D	0	0	2	0	0	80	80
CARGA HORÁRIA ITINERÁRIO FORMATIVO		22	22	22	880	880	880	2640
CARGA HORÁRIA TOTAL		46	46	46	1840	1840	1840	5520

**MATRIZ CURRICULAR DE TRANSIÇÃO
NOVO ENSINO MÉDIO INTEGRADO - ITINERÁRIO TÉCNICO EM ADMINISTRAÇÃO**

ÁREA DE CONHECIMENTO	COMPONENTE CURRICULAR	CARGA HORÁRIA SEMANAL			CARGA HORÁRIA ANUAL			TOTAL
		SÉRIE			SÉRIE			
		1º	2º	3º	1º	2º	3º	
CIÊNCIAS DA NATUREZA E SUAS TECNOLOGIAS	BIOLOGIA	2	2	2	80	80	80	240
	FÍSICA	2	2	2	80	80	80	240
	QUÍMICA	2	2	2	80	80	80	240
MATEMÁTICA E SUAS TECNOLOGIAS	MATEMÁTICA	4	3	3	160	120	120	400
CIÊNCIAS HUMANAS E SOCIAIS APLICADAS	FILOSOFIA	2	0	2	80	0	80	160
	GEOGRAFIA	2	2	2	80	80	80	240
	HISTÓRIA	2	2	2	80	80	80	240
LINGUAGENS E SUAS TECNOLOGIAS	SOCIOLOGIA	0	2	2	0	80	80	160
	ARTE	0	2	0	0	80	0	80
	EDUCAÇÃO FÍSICA	2	2	2	80	80	80	240
	LÍNGUA PORTUGUESA/LITERATURA	4	3	3	160	120	120	400
	LÍNGUA INGLESA	2	2	2	80	80	80	240
CARGA HORÁRIA BNCC		24	24	24	960	960	960	2880
ITINERÁRIO INTEGRADO - TÉCNICO EM ADMINISTRAÇÃO	ELETIVA 1 - ENSINO RELIGIOSO / REFORÇO ESCOLAR	1	1	1	40	40	40	120
	ELETIVA 2 - LÍNGUA ESPANHOLA / ESTUDOS ORIENTADOS	1	1	1	40	40	40	120
	LABORATÓRIO DE CIÊNCIAS DA NATUREZA E SUAS TECNOLOGIAS	2	2	2	80	80	80	240
	LABORATÓRIO DE LINGUAGEM E SUAS TECNOLOGIAS	2	2	2	80	80	80	240
	LABORATÓRIO DE CIÊNCIAS HUMANAS E SOCIAIS APLICADAS	4	4	2	160	160	80	400
	CONTABILIDADE	0	2	2	0	80	80	160
	DIREITO PRIVADO	0	2	0	0	80	0	80
	DIREITO PÚBLICO	0	0	2	0	0	80	80
	ECONOMIA	2	0	0	80	0	0	80
	ESTATÍSTICA	0	0	2	0	0	80	80
	GESTÃO DE PESSOAS	0	0	2	0	0	80	80
	GESTÃO DA PRODUÇÃO	0	2	0	0	80	0	80
	ADMINISTRAÇÃO FINANCEIRA	0	0	2	0	0	80	80
	ADMINISTRAÇÃO DE MATERIAIS E PATRIMÔNIO/PÚBLICO	0	2	0	0	80	0	80
	TEORIA GERAL DA ADMINISTRAÇÃO(TGA)	2	0	0	80	0	0	80
	INFORMÁTICA	2	2	0	80	80	0	160
	MARKETING	2	0	0	80	0	0	80
	MATEMÁTICA FINANCEIRA	2	0	0	80	0	0	80
	PRÁTICAS ADMINISTRATIVAS	0	0	2	0	0	80	80
	PROJETO DEFINIDO	2	2	2	80	80	80	240
CARGA HORÁRIA ITINERÁRIO FORMATIVO		22	22	22	880	880	880	2640
CARGA HORÁRIA TOTAL		46	46	46	1840	1840	1840	5520

**MATRIZ CURRICULAR DE TRANSIÇÃO
NOVO ENSINO MÉDIO INTEGRADO - ITINERÁRIO TÉCNICO EM INFORMÁTICA**

ÁREA DE CONHECIMENTO	COMPONENTE CURRICULAR	CARGA HORÁRIA SEMANAL			CARGA HORÁRIA ANUAL			TOTAL
		SÉRIE			SÉRIE			
		1º	2º	3º	1º	2º	3º	
CIÊNCIAS DA NATUREZA E SUAS TECNOLOGIAS	BIOLOGIA	2	2	2	80	80	80	240
	FÍSICA	2	2	2	80	80	80	240
	QUÍMICA	2	2	2	80	80	80	240
MATEMÁTICA E SUAS TECNOLOGIAS	MATEMÁTICA	4	3	3	160	120	120	400
CIÊNCIAS HUMANAS E SOCIAIS APLICADAS	FILOSOFIA	2	0	2	80	0	80	160
	GEOGRAFIA	2	2	2	80	80	80	240
	HISTÓRIA	2	2	2	80	80	80	240
LINGUAGENS E SUAS TECNOLOGIAS	SOCIOLOGIA	0	2	2	0	80	80	160
	ARTE	0	2	0	0	80	0	80
	EDUCAÇÃO FÍSICA	2	2	2	80	80	80	240
	LÍNGUA PORTUGUESA/LITERATURA	4	3	3	160	120	120	400
	LÍNGUA INGLESA	2	2	2	80	80	80	240
CARGA HORÁRIA BNCC		24	24	24	960	960	960	2880
ITINERÁRIO INTEGRADO - TÉCNICO EM INFORMÁTICA	ELETIVA 1 - ENSINO RELIGIOSO / REFORÇO ESCOLAR	1	1	1	40	40	40	120
	ELETIVA 2 - LÍNGUA ESPANHOLA / ESTUDOS ORIENTADOS	1	1	1	40	40	40	120
	ELETIVA 3 - X/Y (CATÁLOGO)	0	0	0	0	0	0	0
	PROJETO DE VIDA	0	0	0	0	0	0	0
	LABORATÓRIO DE MATEMÁTICA E SUAS TECNOLOGIAS	0	0	2	0	0	80	80
	LABORATÓRIO DE CIÊNCIAS DA NATUREZA E SUAS TECNOLOGIAS	4	2	2	160	80	80	320
	LABORATÓRIO DE LINGUAGENS E SUAS TECNOLOGIAS	4	2	2	160	80	80	320
	LABORATÓRIO DE CIÊNCIAS HUMANAS E SOCIAIS APLICADAS	4	4	0	160	160	0	320
	APLICATIVOS COMPUTACIONAIS	0	2	0	0	80	0	80
	BANCO DE DADOS	0	2	0	0	80	0	80
	INFORMÁTICA BÁSICA	2	0	0	80	0	0	80
	INTRODUÇÃO À INFORMÁTICA	2	0	0	80	0	0	80
	LINGUAGEM DE PROGRAMAÇÃO I	2	0	0	80	0	0	80
	LINGUAGEM DE PROGRAMAÇÃO II	0	4	0	0	160	0	160
	LINGUAGEM DE PROGRAMAÇÃO III	0	0	4	0	0	160	160
	METODOLOGIA DA PESQUISA E PROJETO FINAL	0	0	2	0	0	80	80
	MONTAGEM / MANUTENÇÃO	2	0	0	80	0	0	80

PROGRAMAÇÃO DE DISPOSITIVOS MÓVEIS	0	0	4	0	0	160	160
PROGRAMAÇÃO PARA INTERNET I	0	2	0	0	80	0	80
PROGRAMAÇÃO PARA INTERNET II	0	0	4	0	0	160	160
REDE	0	2	0	0	80	0	80
CARGA HORÁRIA ITINERÁRIO FORMATIVO	22	22	22	880	880	880	2640
CARGA HORÁRIA TOTAL	46	46	46	1840	1840	1840	5520

MATRIZ CURRICULAR DE TRANSIÇÃO
NOVO ENSINO MÉDIO INTEGRADO - ITINERÁRIO TÉCNICO EM EDIFICAÇÕES

ÁREA DE CONHECIMENTO	COMPONENTE CURRICULAR	CARGA HORÁRIA SEMANAL			CARGA HORÁRIA ANUAL			TOTAL
		SÉRIE			SÉRIE			
		1º	2º	3º	1º	2º	3º	
CIÊNCIAS DA NATUREZA E SUAS TECNOLOGIAS	BIOLOGIA	2	2	2	80	80	80	240
	FÍSICA	2	2	2	80	80	80	240
	QUÍMICA	2	2	2	80	80	80	240
MATEMÁTICA E SUAS TECNOLOGIAS	MATEMÁTICA	4	3	3	160	120	120	400
CIÊNCIAS HUMANAS E SOCIAIS APLICADAS	FILOSOFIA	2	0	2	80	0	80	160
	GEOGRAFIA	2	2	2	80	80	80	240
	HISTÓRIA	2	2	2	80	80	80	240
	SOCIOLOGIA	0	2	2	0	80	80	160
LINGUAGENS E SUAS TECNOLOGIAS	ARTE	0	2	0	0	80	0	80
	EDUCAÇÃO FÍSICA	2	2	2	80	80	80	240
	LÍNGUA PORTUGUESA/LITERATURA	4	3	3	160	120	120	400
	LÍNGUA INGLESA	2	2	2	80	80	80	240
CARGA HORÁRIA BNCC		24	24	24	960	960	960	2880
ITINERÁRIO INTEGRADO - TÉCNICO EM EDIFICAÇÕES	ELETIVA 1 - ENSINO RELIGIOSO / REFORÇO ESCOLAR	1	1	1	40	40	40	120
	ELETIVA 2 - LINGUA ESPANHOLA / ESTUDOS ORIENTADOS	1	1	1	40	40	40	120
	LABORATÓRIO DE CIÊNCIAS DA NATUREZA E SUAS TECNOLOGIAS	4	2	2	160	80	80	320
	LABORATÓRIO DE LINGUAGENS E SUAS TECNOLOGIAS	4	2	2	160	80	80	320
	LABORATÓRIO DE CIÊNCIAS HUMANAS E SOCIAIS APLICADAS	4	4	2	160	160	80	400
	AUTOCAD	0	0	2	0	0	80	80
	DESENHO BÁSICO	2	0	0	80	0	0	80
	DESENHO DE ARQUITETURA	0	2	0	0	80	0	80
	INTRODUÇÃO À CONSTRUÇÃO CIVIL E NORMAS TÉCNICAS	2	0	0	80	0	0	80
	INSTALAÇÕES DOMICILIARES	0	0	2	0	0	80	80
	MATERIAIS DE CONSTRUÇÃO	2	2	0	80	80	0	160
	ORGANIZAÇÃO E SEGURANÇA DO TRABALHO	2	0	0	80	0	0	80
	MECÂNICA DE SOLOS	0	0	2	0	0	80	80
	ORÇAMENTO	0	0	2	0	0	80	80
	GESTÃO AMBIENTAL E LOGÍSTICA DE CANTEIRO	0	0	2	0	0	80	80
	PLANEJAMENTO E PRÁTICA DE OBRAS	0	4	2	0	160	80	240
	TECNOLOGIA DA CONSTRUÇÃO	0	2	2	0	80	80	160
	TOPOGRAFIA	0	2	0	0	80	0	80
	CARGA HORÁRIA ITINERÁRIO FORMATIVO	22	22	22	880	880	880	2640
	CARGA HORÁRIA TOTAL	46	46	46	1840	1840	1840	5520

MATRIZ CURRICULAR DE TRANSIÇÃO
NOVO ENSINO MÉDIO INTEGRADO - ITINERÁRIO TÉCNICO EM PRODUÇÃO DE ÁUDIO E VÍDEO

ÁREA DE CONHECIMENTO	COMPONENTE CURRICULAR	CARGA HORÁRIA SEMANAL			CARGA HORÁRIA ANUAL			TOTAL
		SÉRIE			SÉRIE			
		1ª	2ª	3ª	1ª	2ª	3ª	
CIÊNCIAS DA NATUREZA E SUAS TECNOLOGIAS	BIOLOGIA	2	2	2	80	80	80	240
	FÍSICA	2	2	2	80	80	80	240
	QUÍMICA	2	2	2	80	80	80	240
MATEMÁTICA E SUAS TECNOLOGIAS	MATEMÁTICA	4	3	3	160	120	120	400
CIÊNCIAS HUMANAS E SOCIAIS APLICADAS	FILOSOFIA	2	0	2	80	0	80	160
	GEOGRAFIA	2	2	2	80	80	80	240
	HISTÓRIA	2	2	2	80	80	80	240
	SOCIOLOGIA	0	2	2	0	80	80	160
LINGUAGENS E SUAS TECNOLOGIAS	ARTE	0	2	0	0	80	0	80
	EDUCAÇÃO FÍSICA	2	2	2	80	80	80	240
	LÍNGUA PORTUGUESA/LITERATURA	4	3	3	160	120	120	400
	LÍNGUA INGLESA	2	2	2	80	80	80	240
CARGA HORÁRIA BNCC		24	24	24	960	960	960	2880
ITINERÁRIO INTEGRADO - TÉCNICO EM PRODUÇÃO DE ÁUDIO E VÍDEO	ELETIVA 1 - ENSINO RELIGIOSO / REFORÇO ESCOLAR	1	1	1	40	40	40	120
	ELETIVA 2 - LINGUA ESPANHOLA / ESTUDOS ORIENTADOS	1	1	1	40	40	40	120
	ELETIVA 3 - XY (CATÁLOGO)	0	0	0	0	0	0	0
	PROJETO DE VIDA	0	0	0	0	0	0	0
	LABORATÓRIO DE CIÊNCIAS HUMANAS E SOCIAIS APLICADAS	2	2	0	80	80	0	160
	LABORATÓRIO DE LINGUAGENS E SUAS TECNOLOGIAS	2	0	0	80	0	0	80
	ANÁLISE SEMIÓTICA DE IMAGEM E SOM NO AUDIOVISUAL	3	2	2	120	80	80	280
	ARTES CÊNICAS	2	2	2	80	80	80	240
	OFICINA DE MONTAGEM E EDIÇÃO CINEMATOGRAFICA	3	2	4	120	80	160	360
	OFICINA DE ROTEIRO E PRODUÇÃO	2	2	2	80	80	80	240
	OFICINA DE ÁUDIO E VÍDEO	6	6	4	240	240	160	640
	OFICINA DE DIREÇÃO DE ARTE	0	2	2	0	80	80	160
	PRÁTICAS DE GRAVAÇÃO	0	0	2	0	0	80	80
	LABORATÓRIO DE CINEMA E HUMANIDADES	0	2	2	0	80	80	160
	CARGA HORÁRIA ITINERÁRIO FORMATIVO	22	22	22	880	880	880	2640
CARGA HORÁRIA TOTAL	46	46	46	1840	1840	1840	5520	

MATRIZ CURRICULAR DE TRANSIÇÃO
NOVO ENSINO MÉDIO INTEGRADO - ITINERÁRIO TÉCNICO EM QUÍMICA

ÁREA DE CONHECIMENTO	COMPONENTE CURRICULAR	CARGA HORÁRIA SEMANAL			CARGA HORÁRIA ANUAL			TOTAL
		SÉRIE			SÉRIE			
		1ª	2ª	3ª	1ª	2ª	3ª	
CIÊNCIAS DA NATUREZA E SUAS TECNOLOGIAS	BIOLOGIA	2	2	2	80	80	80	240
	FÍSICA	2	2	2	80	80	80	240
	QUÍMICA	2	2	2	80	80	80	240
MATEMÁTICA E SUAS TECNOLOGIAS	MATEMÁTICA	4	3	3	160	120	120	400
CIÊNCIAS HUMANAS E SOCIAIS APLICADAS	FILOSOFIA	2	0	2	80	0	80	160
	GEOGRAFIA	2	2	2	80	80	80	240
	HISTÓRIA	2	2	2	80	80	80	240
	SOCIOLOGIA	0	2	2	0	80	80	160
LINGUAGENS E SUAS TECNOLOGIAS	ARTE	0	2	0	0	80	0	80
	EDUCAÇÃO FÍSICA	2	2	2	80	80	80	240
	LÍNGUA PORTUGUESA/LITERATURA	4	3	3	160	120	120	400
	LÍNGUA INGLESA	2	2	2	80	80	80	240
CARGA HORÁRIA BNCC		24	24	24	960	960	960	2880
ITINERÁRIO INTEGRADO - TÉCNICO EM QUÍMICA	ELETIVA 1 - ENSINO RELIGIOSO / REFORÇO ESCOLAR	1	1	1	40	40	40	120
	ELETIVA 2 - LINGUA ESPANHOLA / ESTUDOS ORIENTADOS	1	1	1	40	40	40	120
	LABORATÓRIO DE CIÊNCIAS HUMANAS E SOCIAIS APLICADAS	2	2	0	80	80	0	160
	LABORATÓRIO DE LINGUAGENS E SUAS TECNOLOGIAS	2	0	0	80	0	0	80
	QUÍMICA GERAL E INORGÂNICA	4	0	0	160	0	0	160
	BIOQUÍMICA / MICROBIOLOGIA	0	0	2	0	0	80	80
	GESTÃO AMBIENTAL E DESENVOLVIMENTO SUSTENTÁVEL	2	2	2	80	80	80	240
	CORROSÃO	0	2	0	0	80	0	80
	FÍSICO-QUÍMICA	2	2	0	80	80	0	160
	PROCESSOS INDUSTRIAIS	0	2	2	0	80	80	160
	QUÍMICA ORGÂNICA	2	2	0	80	80	0	160
	OPERAÇÕES UNITÁRIAS	0	0	2	0	0	80	80
	SEGURANÇA DO TRABALHO E GESTÃO DA QUALIDADE	0	0	2	0	0	80	80
	TÉCNICAS DE LABORATÓRIO: QUÍMICA GERAL - TÉCNICAS GERAIS	6	0	0	240	0	0	240
	TÉCNICAS DE LABORATÓRIO: QUÍMICA ANALÍTICA	0	4	0	0	160	0	160
	TÉCNICAS DE LABORATÓRIO: ANÁLISE ORGÂNICA E BIOTECNOLOGIA	0	0	4	0	0	160	160
	APLICAÇÕES DE QUÍMICA	0	0	2	0	0	80	80
	MINERALOGIA	0	0	2	0	0	80	80
	HISTÓRIA DA CIÊNCIA	0	2	0	0	80	0	80

	QUÍMICA NUCLEAR E SUAS APLICAÇÕES	0	2	0	0	80	0	80
	QUÍMICA DE PRODUTOS NATURAIS	0	0	2	0	0	80	80
	CARGA HORÁRIA ITINERÁRIO FORMATIVO	22	22	22	880	880	880	2640
	CARGA HORÁRIA TOTAL	46	46	46	1840	1840	1840	5520

**MATRIZ CURRICULAR DE TRANSIÇÃO
NOVO ENSINO MÉDIO INTEGRADO - ITINERÁRIO TÉCNICO EM HOSPEDAGEM**

ÁREA DE CONHECIMENTO	COMPONENTE CURRICULAR	CARGA HORÁRIA SEMANAL			CARGA HORÁRIA ANUAL			TOTAL	
		SÉRIE			SÉRIE				
		1ª	2ª	3ª	1ª	2ª	3ª		
CIÊNCIAS DA NATUREZA E SUAS TECNOLOGIAS	BIOLOGIA	2	2	2	80	80	80	240	
	FÍSICA	2	2	2	80	80	80	240	
	QUÍMICA	2	2	2	80	80	80	240	
MATEMÁTICA E SUAS TECNOLOGIAS	MATEMÁTICA	4	3	3	160	120	120	400	
CIÊNCIAS HUMANAS E SOCIAIS APLICADAS	FILOSOFIA	2	0	2	80	0	80	160	
	GEOGRAFIA	2	2	2	80	80	80	240	
	HISTÓRIA	2	2	2	80	80	80	240	
LINGUAGENS E SUAS TECNOLOGIAS	SOCIOLOGIA	0	2	2	0	80	80	160	
	ARTE	0	2	0	0	80	0	80	
	EDUCAÇÃO FÍSICA	2	2	2	80	80	80	240	
	LÍNGUA PORTUGUESA/LITERATURA	4	3	3	160	120	120	400	
	LÍNGUA INGLESA	2	2	2	80	80	80	240	
	CARGA HORÁRIA BNCC	24	24	24	960	960	960	2880	
ITINERÁRIO INTEGRADO - TÉCNICO EM HOSPEDAGEM	ELETIVA 1 - ENSINO RELIGIOSO / REFORÇO ESCOLAR	1	1	1	40	40	40	120	
	ELETIVA 2 - LINGUA ESPANHOLA / ESTUDOS ORIENTADOS	1	1	1	40	40	40	120	
	ELETIVA 3 - X/Y (CATÁLOGO)	0	0	0	0	0	0	0	
	PROJETO DE VIDA	0	0	0	0	0	0	0	
	LABORATÓRIO DE CIÊNCIAS DA NATUREZA E SUAS TECNOLOGIAS	0	2	2	0	80	80	160	
	LABORATÓRIO DE LINGUAGENS E SUAS TECNOLOGIAS	4	2	4	160	80	160	400	
	LABORATÓRIO DE CIÊNCIAS HUMANAS E SOCIAIS APLICADAS	4	4	4	160	160	160	480	
	COMERCIALIZAÇÃO EM MEIOS DE HOSPEDAGEM	0	0	2	0	0	80	80	
	FUNDAMENTOS DO TURISMO	2	0	0	80	0	0	80	
	FUNDAMENTOS EM HOSPEDAGEM	2	0	0	80	0	0	80	
	HOTELARIA HOSPITALAR E OFFSHORE	0	0	2	0	0	80	80	
	TURISMO E SUSTENTABILIDADE	2	0	0	80	0	0	80	
	OPERAÇÕES EM ALIMENTOS EM BEBIDAS	0	2	0	0	80	0	80	
	ORGANIZAÇÃO DE EVENTOS EM MEIOS DE HOSPEDAGEM	2	0	0	80	0	0	80	
	TÉCNICAS DE RECREAÇÕES TURÍSTICAS EM MEIO DE HOSPEDAGEM	0	2	0	0	80	0	80	
	TÉCNICAS DE SERVIÇOS EM GOVERNANÇA	0	2	0	0	80	0	80	
	TÉCNICAS EM RESTAURAÇÃO	0	0	2	0	0	80	80	
	TÉCNICAS DE SERVIÇO EM RECEPÇÃO	0	2	0	0	80	0	80	
	LABORATÓRIO DE MÍDIAS E TECNOLOGIAS	2	2	2	80	80	80	240	
	LABORATÓRIO COMUNICAÇÃO E RELAÇÕES INTERPESSOAIS	2	2	2	80	80	80	240	
		CARGA HORÁRIA ITINERÁRIO FORMATIVO	22	22	22	880	880	880	2640
		CARGA HORÁRIA TOTAL	46	46	46	1840	1840	1840	5520

**MATRIZ CURRICULAR DE TRANSIÇÃO
NOVO ENSINO MÉDIO INTEGRADO ITINERÁRIO - TÉCNICO EM TELECOMUNICAÇÕES**

ÁREA DE CONHECIMENTO	COMPONENTE CURRICULAR	CARGA HORÁRIA SEMANAL			CARGA HORÁRIA ANUAL			TOTAL	
		SÉRIE			SÉRIE				
		1ª	2ª	3ª	1ª	2ª	3ª		
CIÊNCIAS DA NATUREZA E SUAS TECNOLOGIAS	BIOLOGIA	2	2	2	80	80	80	240	
	FÍSICA	2	2	2	80	80	80	240	
	QUÍMICA	2	2	2	80	80	80	240	
MATEMÁTICA E SUAS TECNOLOGIAS	MATEMÁTICA	4	3	3	160	120	120	400	
CIÊNCIAS HUMANAS E SOCIAIS APLICADAS	FILOSOFIA	2	0	2	80	0	80	160	
	GEOGRAFIA	2	2	2	80	80	80	240	
	HISTÓRIA	2	2	2	80	80	80	240	
LINGUAGENS E SUAS TECNOLOGIAS	SOCIOLOGIA	0	2	2	0	80	80	160	
	ARTE	0	2	0	0	80	0	80	
	EDUCAÇÃO FÍSICA	2	2	2	80	80	80	240	
	LÍNGUA PORTUGUESA/LITERATURA	4	3	3	160	120	120	400	
	LÍNGUA INGLESA	2	2	2	80	80	80	240	
	CARGA HORÁRIA BNCC	24	24	24	960	960	960	2880	
ITINERÁRIO INTEGRADO - TÉCNICO EM TELECOMUNICAÇÕES	ELETIVA 1 - ENSINO RELIGIOSO / REFORÇO ESCOLAR	1	1	1	40	40	40	120	
	ELETIVA 2 - LINGUA ESPANHOLA / ESTUDOS ORIENTADOS	1	1	1	40	40	40	120	
	LABORATÓRIO DE CIÊNCIAS DA NATUREZA E SUAS TECNOLOGIAS	0	0	2	0	0	80	80	
	LABORATÓRIO DE LINGUAGENS E SUAS TECNOLOGIAS	2	4	4	80	160	160	400	
	LABORATÓRIO DE CIÊNCIAS HUMANAS E SOCIAIS APLICADAS	4	2	2	160	80	80	320	
	ELETRICIDADE	4	0	0	160	0	0	160	
	SISTEMA DE TELECOMUNICAÇÕES	2	0	0	80	0	0	80	
	CABEAMENTO ESTRUTURADO	4	0	0	160	0	0	160	
	TELEFONIA FIXA	4	0	0	160	0	0	160	
	REDES ÓPTICAS	0	4	0	0	160	0	160	
	APLICAÇÃO DE MICROCONTROLES I	0	2	0	0	80	0	80	
	REDES DE COMPUTADORES	0	4	0	0	160	0	160	
	SISTEMAS DIGITAIS	0	2	0	0	80	0	80	
	REDES HFC	0	2	0	0	80	0	80	
	SISTEMAS DE SATÉLITE	0	0	4	0	0	160	160	
	SISTEMAS SEM FIO	0	0	2	0	0	80	80	
	APLICAÇÃO DE MICROCONTROLES II	0	0	2	0	0	80	80	
	INFRAESTRUTURA	0	0	2	0	0	80	80	
	TCC	0	0	2	0	0	80	80	
		CARGA HORÁRIA ITINERÁRIO FORMATIVO	22	22	22	880	880	880	2640
		CARGA HORÁRIA TOTAL	46	46	46	1840	1840	1840	5520

**MATRIZ CURRICULAR DE TRANSIÇÃO
NOVO ENSINO MÉDIO INTEGRADO - ITINERÁRIO TÉCNICO EM PANIFICAÇÃO**

ÁREA DE CONHECIMENTO	COMPONENTE CURRICULAR	CARGA HORÁRIA SEMANAL			CARGA HORÁRIA ANUAL			TOTAL
		SÉRIE			SÉRIE			
		1ª	2ª	3ª	1ª	2ª	3ª	
CIÊNCIAS DA NATUREZA E SUAS TECNOLOGIAS	BIOLOGIA	2	2	2	80	80	80	240
	FÍSICA	2	2	2	80	80	80	240
	QUÍMICA	2	2	2	80	80	80	240
MATEMÁTICA E SUAS TECNOLOGIAS	MATEMÁTICA	4	3	3	160	120	120	400
CIÊNCIAS HUMANAS E SOCIAIS APLICADAS	FILOSOFIA	2	0	2	80	0	80	160
	GEOGRAFIA	2	2	2	80	80	80	240
	HISTÓRIA	2	2	2	80	80	80	240
LINGUAGENS E SUAS TECNOLOGIAS	SOCIOLOGIA	0	2	2	0	80	80	160
	ARTE	0	2	0	0	80	0	80
	EDUCAÇÃO FÍSICA	2	2	2	80	80	80	240
	LÍNGUA PORTUGUESA/LITERATURA	4	3	3	160	120	120	400
	LÍNGUA INGLESA	2	2	2	80	80	80	240
	CARGA HORÁRIA BNCC	24	24	24	960	960	960	2880
ITINERÁRIO INTEGRADO - TÉCNICO EM PANIFICAÇÃO	ELETIVA 1 - ENSINO RELIGIOSO / REFORÇO ESCOLAR	1	1	1	40	40	40	120
	ELETIVA 2 - LINGUA ESPANHOLA / ESTUDOS ORIENTADOS	1	1	1	40	40	40	120
	LABORATÓRIO DE MATEMÁTICA E SUAS TECNOLOGIAS	2	2	0	80	80	0	160
	LABORATÓRIO DE CIÊNCIAS DA NATUREZA E SUAS TECNOLOGIAS	0	2	3	0	80	120	200
	LABORATÓRIO DE LINGUAGENS E SUAS TECNOLOGIAS	2	0	0	80	0	0	80
	LABORATÓRIO DE CIÊNCIAS HUMANAS E SOCIAIS APLICADAS	2	2	0	80	80	0	160
	INTRODUÇÃO À PANIFICAÇÃO E CONFEITARIA	6	0	0	240	0	0	240

GESTÃO DA QUALIDADE	2	0	0	80	0	0	80
COOPERATIVISMO E EMPREENDEDORISMO	2	0	0	80	0	0	80
UTILIDADES, UTENSÍLIOS E EQUIPAMENTOS	2	0	0	80	0	0	80
ADMINISTRAÇÃO DE VAREJO E INDÚSTRIA	2	0	2	80	0	80	160
MICROBIOLOGIA DA PANIFICAÇÃO E CONFEITARIA	0	4	0	0	160	0	160
FÍSICO-QUÍMICA DA PANIFICAÇÃO E CONFEITARIA E ANÁLISES REOLÓGICAS	0	0	3	0	0	120	120
BIOQUÍMICA DA PANIFICAÇÃO E CONFEITARIA	0	0	2	0	0	80	80
CONFEITARIA, CHOCOLATERIA E GELADOS	0	3	6	0	120	240	360
PANIFICAÇÃO E PÂTISSERIE	0	7	0	0	280	0	280
ESTÁGIO	0	0	4	0	0	160	160
CARGA HORÁRIA ITINERÁRIO FORMATIVO	22	22	22	880	880	880	2640
CARGA HORÁRIA TOTAL	46	46	46	1840	1840	1840	5520

MATRIZ CURRICULAR DE TRANSIÇÃO
NOVO ENSINO MÉDIO INTEGRADO - ITINERÁRIO TÉCNICO EM AGROPECUÁRIA

ÁREA DE CONHECIMENTO	COMPONENTE CURRICULAR	CARGA HORÁRIA SEMANAL			CARGA HORÁRIA ANUAL			TOTAL
		SÉRIE			SÉRIE			
		1ª	2ª	3ª	1ª	2ª	3ª	
CIÊNCIAS DA NATUREZA E SUAS TECNOLOGIAS	BIOLOGIA	2	2	2	80	80	80	240
	FÍSICA	2	2	2	80	80	80	240
	QUÍMICA	2	2	2	80	80	80	240
MATEMÁTICA E SUAS TECNOLOGIAS	MATEMÁTICA	4	3	3	160	120	120	400
CIÊNCIAS HUMANAS E SOCIAIS APLICADAS	FILOSOFIA	2	0	2	80	0	80	160
	GEOGRAFIA	2	2	2	80	80	80	240
	HISTÓRIA	2	2	2	80	80	80	240
LINGUAGENS E SUAS TECNOLOGIAS	SOCIOLOGIA	0	2	2	0	80	80	160
	ARTE	0	2	0	0	80	0	80
	EDUCAÇÃO FÍSICA	2	2	2	80	80	80	240
	LÍNGUA PORTUGUESA/LITERATURA	4	3	3	160	120	120	400
	LÍNGUA INGLESA	2	2	2	80	80	80	240
CARGA HORÁRIA BNCC		24	24	24	960	960	960	2880
ITINERÁRIO INTEGRADO - TÉCNICO EM AGROPECUÁRIA	ELETIVA 1 - ENSINO RELIGIOSO / REFORÇO ESCOLAR	1	1	1	40	40	40	120
	ELETIVA 2 - LÍNGUA ESPANHOLA / ESTUDOS ORIENTADOS	1	1	1	40	40	40	120
	LABORATÓRIO DE MATEMÁTICA E SUAS TECNOLOGIAS	2	0	0	80	0	0	80
	LABORATÓRIO DE CIÊNCIAS DA NATUREZA E SUAS TECNOLOGIAS	2	0	0	80	0	0	80
	LABORATÓRIO DE LINGUAGENS E SUAS TECNOLOGIAS	2	0	0	80	0	0	80
	LABORATÓRIO DE CIÊNCIAS HUMANAS E SOCIAIS APLICADAS	2	2	0	80	80	0	160
	AGRICULTURA	3	3	3	120	120	120	360
	ZOOTECNIA	3	3	3	120	120	120	360
	PRÁTICAS AGROECOLÓGICAS	3	0	0	120	0	0	120
	EMPREENDEDORISMO E ADMINISTRAÇÃO RURAL	0	2	0	0	80	0	80
	TOPOGRAFIA E GEORREFERENCIAMENTO	0	3	0	0	120	0	120
	TURISMO RURAL	0	0	2	0	0	80	80
	CONSTRUÇÕES RURAIS E DESENHO TÉCNICO	0	3	0	0	120	0	120
	MECANIZAÇÃO AGRÍCOLA	0	2	0	0	80	0	80
	PLANEJAMENTO E PROJETO	0	2	2	0	80	80	160
	MANEJO DE RESÍDUOS	0	0	2	0	0	80	80
	PROCESSAMENTO DE PRODUTOS AGROPECUÁRIOS	0	0	4	0	0	160	160
	GESTÃO E LEGISLAÇÃO AMBIENTAL	3	0	0	120	0	0	120
	IRRIGAÇÃO E DRENAGEM	0	0	4	0	0	160	160
	CARGA HORÁRIA ITINERÁRIO FORMATIVO		22	22	22	880	880	880
CARGA HORÁRIA TOTAL		46	46	46	1840	1840	1840	5520

MATRIZ CURRICULAR DE TRANSIÇÃO
ENSINO MÉDIO INDÍGENA

ÁREAS DO CONHECIMENTO	COMPONENTE CURRICULAR	CARGA HORÁRIA SEMANAL			CARGA HORÁRIA ANUAL			TOTAL
		SÉRIE			SÉRIE			
		1ª	2ª	3ª	1ª	2ª	3ª	
CIÊNCIAS DA NATUREZA E SUAS TECNOLOGIAS	BIOLOGIA	2	2	2	80	80	80	240
	FÍSICA	2	2	2	80	80	80	240
	QUÍMICA	2	2	2	80	80	80	240
MATEMÁTICA E SUAS TECNOLOGIAS	MATEMÁTICA	4	3	3	160	120	120	400
CIÊNCIAS HUMANAS E SOCIAIS APLICADAS	SOCIOLOGIA	0	2	2	0	80	80	160
	FILOSOFIA	2	0	2	80	0	80	160
	GEOGRAFIA	2	2	2	80	80	80	240
LINGUAGENS E SUAS TECNOLOGIAS	HISTÓRIA	2	2	2	80	80	80	240
	EDUCAÇÃO FÍSICA	2	2	2	80	80	80	240
	ARTE	0	2	0	0	80	0	80
	LÍNGUA PORTUGUESA/LITERATURA	4	3	3	160	120	120	400
	LÍNGUA INGLESA	2	2	2	80	80	80	240
CARGA HORÁRIA BNCC		24	24	24	960	960	960	2880
ITINERÁRIO FORMATIVO	ELETIVA 1 - ENSINO RELIGIOSO/REFORÇO ESCOLAR	1	1	1	40	40	40	120
	ELETIVA 2 - ESTUDOS ORIENTADOS/LÍNGUA ESPANHOLA	1	1	1	40	40	40	120
	LABORATÓRIO DE CIÊNCIAS HUMANAS E SOCIAIS APLICADAS	2	2	0	80	80	0	160
	LABORATÓRIO DE LINGUAGENS E SUAS TECNOLOGIAS	2	0	0	80	0	0	80
	NHANDEREKO	0	1	2	0	40	80	120
	COSMOLOGIA	0	1	2	0	40	80	120
CARGA HORÁRIA ITINERÁRIO FORMATIVO		6	6	6	240	160	80	480
CARGA HORÁRIA TOTAL		30	30	30	1200	1120	1040	3360

MATRIZ CURRICULAR DE TRANSIÇÃO
ENSINO MÉDIO TÉCNICO CONCOMITANTE

ÁREAS DO CONHECIMENTO	COMPONENTE CURRICULAR	CARGA HORÁRIA SEMANAL			CARGA HORÁRIA ANUAL			TOTAL
		SÉRIE			SÉRIE			
		1ª	2ª	3ª	1ª	2ª	3ª	
CIÊNCIAS DA NATUREZA E SUAS TECNOLOGIAS	BIOLOGIA	2	2	2	80	80	80	240
	FÍSICA	2	2	2	80	80	80	240
	QUÍMICA	2	2	2	80	80	80	240
MATEMÁTICA E SUAS TECNOLOGIAS	MATEMÁTICA	4	3	3	160	120	120	400
CIÊNCIAS HUMANAS E SOCIAIS APLICADAS	SOCIOLOGIA	0	2	2	0	80	80	160
	FILOSOFIA	2	0	2	80	0	80	160
	GEOGRAFIA	2	2	2	80	80	80	240
LINGUAGENS E SUAS TECNOLOGIAS	HISTÓRIA	2	2	2	80	80	80	240
	EDUCAÇÃO FÍSICA	2	2	2	80	80	80	240
	ARTE	0	2	0	0	80	0	80
	LÍNGUA PORTUGUESA/LITERATURA	4	3	3	160	120	120	400
	LÍNGUA INGLESA	2	2	2	80	80	80	240
CARGA HORÁRIA BNCC		24	24	24	960	960	960	2880
ITINERÁRIO FORMATIVO	ENSINO RELIGIOSO/REFORÇO ESCOLAR	1	1	1	40	40	40	120
	ESTUDOS ORIENTADOS/LÍNGUA ESPANHOLA	1	1	1	40	40	40	120
	LABORATÓRIO DE CIÊNCIAS HUMANAS E SOCIAIS APLICADAS	2	2	2	80	80	80	240
	LABORATÓRIO DE LINGUAGENS E SUAS TECNOLOGIAS	2	4	2	80	160	80	320
	LABORATÓRIO DE CIÊNCIAS DA NATUREZA	2	2	4	80	80	160	320
	LABORATÓRIO DE MATEMÁTICA E SUAS TECNOLOGIAS	4	2	2	160	80	80	320
CARGA HORÁRIA DOS ITINERÁRIOS FORMATIVOS		12	12	12	480	480	480	1440
CARGA HORÁRIA TOTAL		36	36	36	1440	1440	1440	4320

MATRIZ CURRICULAR DE TRANSIÇÃO
NOVO ENSINO MÉDIO DAS UNIDADES ESCOLARES EM ESPAÇOS SOCIOEDUCATIVOS

ÁREAS DO CONHECIMENTO	COMPONENTE CURRICULAR	CARGA HORÁRIA SEMANAL			CARGA HORÁRIA ANUAL			TOTAL
		SÉRIE			SÉRIE			
		1ª	2ª	3ª	1ª	2ª	3ª	
CIÊNCIAS DA NATUREZA E SUAS TECNOLOGIAS	BIOLOGIA	2	2	2	80	80	80	240

	FÍSICA	2	2	2	80	80	80	240
	QUÍMICA	2	2	2	80	80	80	240
MATEMÁTICA E SUAS TECNOLOGIAS	MATEMÁTICA	4	3	3	160	120	120	400
CIÊNCIAS HUMANAS E SOCIAIS APLICADAS	SOCIOLOGIA	0	2	2	0	80	80	160
	FILOSOFIA	2	0	2	80	0	80	160
	GEOGRAFIA	2	2	2	80	80	80	240
	HISTÓRIA	2	2	2	80	80	80	240
LINGUAGENS E SUAS TECNOLOGIAS	EDUCAÇÃO FÍSICA	2	2	2	80	80	80	240
	ARTE	0	2	0	0	80	0	80
	LÍNGUA PORTUGUESA/LITERATURA	4	3	3	160	120	120	400
	LÍNGUA INGLESA	2	2	2	80	80	80	240
CARGA HORÁRIA BNCC		24	24	24	960	960	960	2880
ITINERÁRIO FORMATIVO	ELETIVA 1 - ENSINO RELIGIOSO/REFORÇO ESCOLAR	1	1	1	40	40	40	120
	ELETIVA 2 - ESTUDOS ORIENTADOS/LÍNGUA ESPANHOLA	1	1	1	40	40	40	120
	LABORATÓRIO DE CIÊNCIAS HUMANAS E SOCIAIS APLICADAS	2	2	0	80	80	0	160
	LABORATÓRIO DE LINGUAGENS E SUAS TECNOLOGIAS	2	0	0	80	0	0	80
	COMPONENTE DE ÁREA 1	0	1	1	0	40	40	80
	COMPONENTE DE ÁREA 2	0	1	1	0	40	40	80
	COMPONENTE DE ÁREA 3	0	0	2	0	0	80	80
CARGA HORÁRIA ITINERÁRIO FORMATIVO		6	6	6	240	240	240	720
CARGA HORÁRIA TOTAL		30	30	30	1200	1200	1200	3600

MATRIZ CURRICULAR DE TRANSIÇÃO
ENSINO MÉDIO ITEGRADO - ITINERÁRIO TÉCNICO EM PROGRAMAÇÃO DE JOGOS DIGITAIS

ÁREA DE CONHECIMENTO	COMPONENTE CURRICULAR	CARGA HORÁRIA SEMANAL			CARGA HORÁRIA ANUAL			TOTAL	
		SÉRIE			SÉRIE				
		1ª	2ª	3ª	1ª	2ª	3ª		
CIÊNCIAS DA NATUREZA E SUAS TECNOLOGIAS	BIOLOGIA	2	2	2	80	80	80	240	
	FÍSICA	2	2	2	80	80	80	240	
	QUÍMICA	2	2	2	80	80	80	240	
MATEMÁTICA E SUAS TECNOLOGIAS	MATEMÁTICA	4	3	3	160	120	120	400	
	CIÊNCIAS HUMANAS E SOCIAIS APLICADAS	2	0	2	80	0	80	160	
CIÊNCIAS HUMANAS E SOCIAIS APLICADAS	FILOSOFIA	2	0	2	80	0	80	160	
	GEOGRAFIA	2	2	2	80	80	80	240	
	HISTÓRIA	2	2	2	80	80	80	240	
	SOCIOLOGIA	0	2	2	0	80	80	160	
LINGUAGENS E SUAS TECNOLOGIAS	ARTE	0	2	0	0	80	0	80	
	EDUCAÇÃO FÍSICA	2	2	2	80	80	80	240	
	LÍNGUA PORTUGUESA/LITERATURA	4	3	3	160	120	120	400	
	LÍNGUA INGLESA	2	2	2	80	80	80	240	
CARGA HORÁRIA BNCC		24	24	24	960	960	960	2880	
ITINERÁRIO INTEGRADO - TÉCNICO EM PROGRAMAÇÃO DE JOGOS DIGITAIS	ELETIVA 1 - ENSINO RELIGIOSO / REFORÇO ESCOLAR	1	1	1	40	40	40	120	
	ELETIVA 2 - LÍNGUA ESPANHOLA / ESTUDOS ORIENTADOS	1	1	1	40	40	40	120	
	LABORATÓRIO DE MATEMÁTICA E SUAS TECNOLOGIAS	6	4	4	240	160	160	560	
	LABORATÓRIO DE CIÊNCIAS DA NATUREZA E SUAS TECNOLOGIAS	0	2	2	0	80	80	160	
	LABORATÓRIO DE LINGUAGENS E SUAS TECNOLOGIAS	2	2	2	80	80	80	240	
	LABORATÓRIO DE CIÊNCIAS HUMANAS E SOCIAIS APLICADAS	2	2	2	80	80	80	240	
	CULTURA DE JOGOS	2	2	0	80	80	0	160	
	LÓGICA DE PROGRAMAÇÃO	4	0	0	160	0	0	160	
	OFICINAS INTEGRADAS	4	4	4	160	160	160	480	
	PROGRAMAÇÃO DE ARTEFATOS DIGITAIS	0	2	2	0	80	80	160	
	TÉCNICAS DE PROGRAMAÇÃO DE JOGOS	0	2	2	0	80	80	160	
	METODOLOGIA PARA DESENVOLVIMENTO DE PROJETOS	0	0	2	0	0	80	80	
	CARGA HORÁRIA ITINERÁRIO FORMATIVO		22	22	22	880	880	880	2640
	CARGA HORÁRIA TOTAL		46	46	46	1840	1840	1840	5520

MATRIZ CURRICULAR DE TRANSIÇÃO
NOVO ENSINO MÉDIO INTEGRADO - ITINERÁRIO TÉCNICO EM ELETRÔNICA

ÁREAS DO CONHECIMENTO	COMPONENTE CURRICULAR	CARGA HORÁRIA SEMANAL			CARGA HORÁRIA ANUAL			TOTAL	
		SÉRIE			SÉRIE				
		1ª	2ª	3ª	1ª	2ª	3ª		
CIÊNCIAS DA NATUREZA E SUAS TECNOLOGIAS	BIOLOGIA	2	2	2	80	80	80	240	
	FÍSICA	2	2	2	80	80	80	240	
	QUÍMICA	2	2	2	80	80	80	240	
MATEMÁTICA E SUAS TECNOLOGIAS	MATEMÁTICA	4	3	3	160	120	120	400	
	CIÊNCIAS HUMANAS E SOCIAIS APLICADAS	2	0	2	80	0	80	160	
CIÊNCIAS HUMANAS E SOCIAIS APLICADAS	FILOSOFIA	2	0	2	80	0	80	160	
	GEOGRAFIA	2	2	2	80	80	80	240	
	HISTÓRIA	2	2	2	80	80	80	240	
	SOCIOLOGIA	0	2	2	0	80	80	160	
LINGUAGENS E SUAS TECNOLOGIAS	ARTE	0	2	0	0	80	0	80	
	EDUCAÇÃO FÍSICA	2	2	2	80	80	80	240	
	LÍNGUA PORTUGUESA/LITERATURA	4	3	3	160	120	120	400	
	LÍNGUA INGLESA	2	2	2	80	80	80	240	
CARGA HORÁRIA BNCC		24	24	24	960	960	960	2880	
ITINERÁRIO TÉCNICO EM ELETRÔNICA	ENSINO RELIGIOSO/REFORÇO ESCOLAR	1	1	1	40	40	40	120	
	ESTUDOS ORIENTADOS/LÍNGUA ESPANHOLA	1	1	1	40	40	40	120	
	LABORATÓRIO DE LINGUAGENS E SUAS TECNOLOGIAS	2	0	0	80	0	0	80	
	LABORATÓRIO DE CIÊNCIAS HUMANAS E SOCIAIS APLICADAS	2	2	0	80	80	0	160	
	ELETRICIDADE	3	0	0	120	0	0	120	
	MECÂNICA	2	0	0	80	0	0	80	
	MÁQUINAS E SISTEMAS ELÉTRICOS	3	0	0	120	0	0	120	
	LABORATÓRIO DE CIRCUITOS ELÉTRICOS	2	0	0	80	0	0	80	
	INFORMÁTICA I	2	0	0	80	0	0	80	
	ELETRÔNICA ANALÓGICA	4	0	0	160	0	0	160	
	SISTEMA ELÉTRICO DE POTÊNCIA	0	2	0	0	80	0	80	
	INSTALAÇÕES ELÉTRICAS	0	2	0	0	80	0	80	
	SEGURANÇA DO TRABALHO	0	2	0	0	80	0	80	
	LABORATÓRIO DE ANÁLISE DE CIRCUITO	0	2	0	0	80	0	80	
	ELETRÔNICA DIGITAL I	0	2	0	0	80	0	80	
	INFORMÁTICA II	0	2	0	0	80	0	80	
	TELECOMUNICAÇÃO E TELEFONIA	0	2	0	0	80	0	80	
	METROLOGIA	0	2	0	0	80	0	80	
	ATIVIDADES PRÁTICAS I	0	2	0	0	80	0	80	
	ELETRÔNICA DIGITAL II	0	0	2	0	0	80	80	
	HIDROPNEUMÁTICA	0	0	2	0	0	80	80	
	AUTOMAÇÃO INDUSTRIAL	0	0	3	0	0	120	120	
	DESENHO ASSISTIDO POR COMPUTADOR-CAD	0	0	2	0	0	80	80	
	MICROPROCESSADORES	0	0	3	0	0	120	120	
	LABORATÓRIO DE ELETRÔNICA DE POTÊNCIA	0	0	2	0	0	80	80	
	REDES DE COMUNICAÇÃO	0	0	2	0	0	80	80	
	ATIVIDADES PRÁTICAS II	0	0	2	0	0	80	80	
	TRABALHO DE CONCLUSÃO DE CURSO	0	0	2	0	0	80	80	
	CARGA HORÁRIA ITINERÁRIO FORMATIVO		22	22	22	880	880	880	2640
	CARGA HORÁRIA TOTAL		46	46	46	1840	1840	1840	5520

MATRIZ CURRICULAR DE TRANSIÇÃO
ENSINO MÉDIO INTEGRADO - ITINERÁRIO TÉCNICO EM MEIO AMBIENTE

ÁREAS DO CONHECIMENTO	COMPONENTE CURRICULAR	CARGA HORÁRIA SEMANAL			CARGA HORÁRIA ANUAL			TOTAL
		SÉRIE			SÉRIE			
		1ª	2ª	3ª	1ª	2ª	3ª	
CIÊNCIAS DA NATUREZA E SUAS TECNOLOGIAS	BIOLOGIA	2	2	2	80	80	80	240
	FÍSICA	2	2	2	80	80	80	240
	QUÍMICA	2	2	2	80	80	80	240

MATEMÁTICA E SUAS TECNOLOGIAS	MATEMÁTICA	4	3	3	160	120	120	400
CIÊNCIAS HUMANAS E SOCIAIS APLICADAS	FILOSOFIA	2	0	2	80	0	80	160
	GEOGRAFIA	2	2	2	80	80	80	240
	HISTÓRIA	2	2	2	80	80	80	240
	SOCIOLOGIA	0	2	2	0	80	80	160
LINGUAGENS E SUAS TECNOLOGIAS	ARTE	0	2	0	0	80	0	80
	EDUCAÇÃO FÍSICA	2	2	2	80	80	80	240
	LÍNGUA PORTUGUESA/LITERATURA	4	3	3	160	120	120	400
	LÍNGUA INGLESA	2	2	2	80	80	80	240
CARGA HORÁRIA BNCC		24	24	24	960	960	960	2880
ITINERÁRIO TÉCNICO EM MEIO AMBIENTE	ENSINO RELIGIOSO/REFORÇO ESCOLAR	1	1	1	40	40	40	120
	ESTUDOS ORIENTADOS/LÍNGUA ESPANHOLA	1	1	1	40	40	40	120
	LABORATÓRIO DE LINGUAGENS E SUAS TECNOLOGIAS	2	0	0	80	0	0	80
	LABORATÓRIO DE CIÊNCIAS HUMANAS E SOCIAIS APLICADAS	2	2	0	80	80	0	160
	BIOLOGIA APLICADA	2	2	0	80	80	0	160
	QUÍMICA AMBIENTAL	2	2	0	80	80	0	160
	LEGISLAÇÃO E GESTÃO AMBIENTAL	2	2	0	80	80	0	160
	ÉTICA E RESPONSABILIDADE AMBIENTAL	2	0	0	80	0	0	80
	INFORMÁTICA BÁSICA	2	0	0	80	0	0	80
	EDUCAÇÃO AMBIENTAL	2	0	0	80	0	0	80
	SANEAMENTO BÁSICO	0	2	0	0	80	0	80
	ESTATÍSTICA	2	0	0	80	0	0	80
	ECOLOGIA	2	2	0	80	80	0	160
	ATIVIDADES PRÁTICAS	0	0	4	0	0	160	160
	GEOMORFOLOGIA	0	2	2	0	80	80	160
	MICROBIOLOGIA AMBIENTAL	0	2	2	0	80	80	160
	CONSERVAÇÃO E RECUPERAÇÃO AMBIENTAL	0	2	2	0	80	80	160
	GESTÃO DE RESÍDUOS	0	0	2	0	0	80	80
	POLUIÇÃO E CONTROLE AMBIENTAL	0	2	2	0	80	80	160
	GEOGRAFIA AMBIENTAL	0	0	2	0	0	80	80
	HIGIENE E SEGURANÇA DO TRABALHO	0	0	2	0	0	80	80
	TRABALHO DE CONCLUSÃO DE CURSO	0	0	2	0	0	80	80
	CARGA HORÁRIA ITINERÁRIO FORMATIVO		22	22	22	880	880	880
CARGA HORÁRIA TOTAL		46	46	46	1840	1840	1840	5520

Id: 2618132

ANEXO II

MATRIZ CURRICULAR DE TRANSIÇÃO
NOVO ENSINO MÉDIO

ÁREAS DO CONHECIMENTO	COMPONENTE CURRICULAR	CARGA HORÁRIA SEMANAL			CARGA HORÁRIA ANUAL			TOTAL
		SÉRIE			SÉRIE			
		1ª	2ª	3ª	1ª	2ª	3ª	
CIÊNCIAS DA NATUREZA E SUAS TECNOLOGIAS	BIOLOGIA	2	2	2	80	80	80	240
	FÍSICA	2	2	2	80	80	80	240
	QUÍMICA	2	2	2	80	80	80	240
MATEMÁTICA E SUAS TECNOLOGIAS	MATEMÁTICA	4	3	3	160	120	120	400
	SOCIOLOGIA	0	2	2	0	80	80	160
CIÊNCIAS HUMANAS E SOCIAIS APLICADAS	FILOSOFIA	2	0	2	80	0	80	160
	GEOGRAFIA	2	2	2	80	80	80	240
	HISTÓRIA	2	2	2	80	80	80	240
	EDUCAÇÃO FÍSICA	2	2	2	80	80	80	240
LINGUAGENS E SUAS TECNOLOGIAS	ARTE	0	2	0	0	80	0	80
	LÍNGUA PORTUGUESA/LITERATURA	4	3	3	160	120	120	400
	LÍNGUA INGLESA	2	2	2	80	80	80	240
	CARGA HORÁRIA BNCC		24	24	24	960	960	960
ITINERÁRIO FORMATIVO	ELETIVA 1 - ENSINO RELIGIOSO/REFORÇO ESCOLAR	1	1	1	40	40	40	120
	ELETIVA 2 - ESTUDOS ORIENTADOS/LÍNGUA ESPANHOLA	1	1	1	40	40	40	120
	ELETIVA 3	2	0	0	80	0	0	80
	PROJETO DE VIDA	2	0	0	80	0	0	80
	LABORATÓRIO DE CIÊNCIAS HUMANAS E SUAS TECNOLOGIAS	0	2	0	0	80	0	80
	COMPONENTE DE ÁREA 1	0	1	1	0	40	40	80
	COMPONENTE DE ÁREA 2	0	1	1	0	40	40	80
	COMPONENTE DE ÁREA 3	0	0	2	0	0	80	80
CARGA HORÁRIA ITINERÁRIO FORMATIVO		6	6	6	240	240	240	720
CARGA HORÁRIA TOTAL		30	30	30	1200	1200	1200	3600

MATRIZ CURRICULAR DE TRANSIÇÃO
NOVO ENSINO MÉDIO - ITINERÁRIO CURSO NORMAL - FORMAÇÃO DE PROFESSORES

ÁREA DE CONHECIMENTO	COMPONENTE CURRICULAR	CARGA HORÁRIA SEMANAL			CARGA HORÁRIA ANUAL			TOTAL
		SÉRIE			SÉRIE			
		1ª	2ª	3ª	1ª	2ª	3ª	
CIÊNCIAS DA NATUREZA E SUAS TECNOLOGIAS	BIOLOGIA	2	2	2	80	80	80	240
	FÍSICA	2	2	2	80	80	80	240
	QUÍMICA	2	2	2	80	80	80	240
MATEMÁTICA E SUAS TECNOLOGIAS	MATEMÁTICA	4	3	3	160	120	120	400
	FILOSOFIA	2	0	2	80	0	80	160
CIÊNCIAS HUMANAS E SOCIAIS APLICADAS	GEOGRAFIA	2	2	2	80	80	80	240
	HISTÓRIA	2	2	2	80	80	80	240
	SOCIOLOGIA	0	2	2	0	80	80	160
	ARTE	0	2	0	0	80	0	80
LINGUAGENS E SUAS TECNOLOGIAS	EDUCAÇÃO FÍSICA	2	2	2	80	80	80	240
	LÍNGUA PORTUGUESA/LITERATURA	4	3	3	160	120	120	400
	LÍNGUA INGLESA	2	2	2	80	80	80	240
	CARGA HORÁRIA BNCC		24	24	24	960	960	960
ITINERÁRIO INTEGRADO - CURSO NORMAL - FORMAÇÃO DE PROFESSORES	ELETIVA 1	1	1	1	40	40	40	120
	ELETIVA 2	1	1	1	40	40	40	120
	ELETIVA 3 - X / Y (CARDÁPIO)	2	0	0	80	0	0	80
	PROJETO DE VIDA	2	0	0	80	0	0	80
	LABORATÓRIO DE CIÊNCIAS HUMANAS E SOCIAIS APLICADAS	0	2	0	0	80	0	80
	FUNDAMENTOS HISTÓRICOS, FILOSÓFICOS E SOCIOLOGIA DA EDUCAÇÃO	2	0	0	80	0	0	80
	POLÍTICA E DIREITO APLICADO À EDUCAÇÃO	0	0	2	0	0	80	80
	PSICOLOGIA DA EDUCAÇÃO E A PSICOMOTRICIDADE	2	2	0	80	80	0	160
	FUNDAMENTOS TEÓRICOS EMETODOLÓGICOS DA ALFABETIZAÇÃO E LETRAMENTO	0	2	2	0	80	80	160
	FUNDAMENTOS TEÓRICOS E METODOLÓGICOS DA LUDOPEDAGOGIA E A EDUCAÇÃO INFANTIL	2	2	2	80	80	80	240
	FUNDAMENTOS TEÓRICOS E METODOLÓGICOS DO ENSINOFUNDAMENTAL	2	2	2	80	80	80	240
	FUNDAMENTOS TEÓRICOS EMETODOLÓGICOS DA EDUCAÇÃO ESPECIAL E INCLUSIVA/LIBRAS	2	2	2	80	80	80	240
	FUNDAMENTOS TEÓRICOS EMETODOLÓGICOS DA EDUCAÇÃO DE JOVENS E ADULTOS	0	0	2	0	0	80	80
	PRÁTICAS PEDAGÓGICAS E INICIAÇÃO À PESQUISA	4	6	6	160	240	240	640
	ATELIÊ PEDAGÓGICO - INTEGRAÇÃO TEORIA E PRÁTICA (CIÊNCIA, DIVERSIDADE E ARTE)	2	2	2	80	80	80	240
CARGA HORÁRIA ITINERÁRIO FORMATIVO		22	22	22	880	880	880	2640
CARGA HORÁRIA TOTAL		46	46	46	1840	1840	1840	5520

MATRIZ CURRICULAR DE TRANSIÇÃO
NOVO ENSINO MÉDIO - ITINERÁRIO EMPREENDEDORISMO

ÁREA DE CONHECIMENTO	COMPONENTE CURRICULAR	CARGA HORÁRIA SEMANAL			CARGA HORÁRIA ANUAL			TOTAL
		SÉRIE			SÉRIE			
		1ª	2ª	3ª	1ª	2ª	3ª	
CIÊNCIAS DA NATUREZA E SUAS TECNOLOGIAS	BIOLOGIA	2	2	2	80	80	80	240
	FÍSICA	2	2	2	80	80	80	240

ÁREA DE CONHECIMENTO	COMPONENTE CURRICULAR	1ª	2ª	3ª	80	80	80	240
MATEMÁTICA E SUAS TECNOLOGIAS	QUÍMICA	2	2	2	80	80	80	240
	MATEMÁTICA	4	3	3	160	120	120	400
CIÊNCIAS HUMANAS E SOCIAIS APLICADAS	FILOSOFIA	2	0	2	80	0	80	160
	GEOGRAFIA	2	2	2	80	80	80	240
	HISTÓRIA	2	2	2	80	80	80	240
	SOCIOLOGIA	0	2	2	0	80	80	160
	ARTE	0	2	0	0	80	0	80
LINGUAGENS E SUAS TECNOLOGIAS	EDUCAÇÃO FÍSICA	2	2	2	80	80	80	240
	LÍNGUA PORTUGUESA/LITERATURA	4	3	3	160	120	120	400
	LÍNGUA INGLESA	2	2	2	80	80	80	240
CARGA HORÁRIA BNCC		24	24	24	960	960	960	2880
ITINERÁRIO INTEGRADO - EMPREENDEDORISMO	ELETIVA 1 - ENSINO RELIGIOSO / REFORÇO ESCOLAR	1	1	1	40	40	40	120
	ELETIVA 2 - LÍNGUA ESPANHOLA / ESTUDOS ORIENTADOS	1	1	1	40	40	40	120
	ELETIVA 3 - X/Y (CATÁLOGO)	2	0	0	80	0	0	80
	PROJETO DE VIDA	2	0	0	80	0	0	80
	LABORATÓRIO DE CIÊNCIAS HUMANAS E SOCIAIS APLICADAS	0	2	0	0	80	0	80
	PROJETO DE INTERVENÇÃO E EMPREENDEDORISMO	6	4	4	240	160	160	560
	EDUCAÇÃO FINANCEIRA	2	4	4	80	160	160	400
	PROJETO DE PESQUISA	2	4	4	80	160	160	400
	LINGUAGENS APLICADAS ÀS TECNOLOGIAS	2	2	4	80	80	160	320
	CARGA HORÁRIA ITINERÁRIO FORMATIVO		18	18	18	720	720	720
CARGA HORÁRIA TOTAL		42	42	42	1680	1680	1680	5040

**MATRIZ CURRICULAR DE TRANSIÇÃO
NOVO ENSINO MÉDIO - ITINERÁRIO EMPREENDEDORISMO 360º**

ÁREA DE CONHECIMENTO	COMPONENTE CURRICULAR	CARGA HORÁRIA SEMANAL			CARGA HORÁRIA ANUAL			TOTAL
		SÉRIE			SÉRIE			
		1ª	2ª	3ª	1ª	2ª	3ª	
CIÊNCIAS DA NATUREZA E SUAS TECNOLOGIAS	BIOLOGIA	2	2	2	80	80	80	240
	FÍSICA	2	2	2	80	80	80	240
	QUÍMICA	2	2	2	80	80	80	240
MATEMÁTICA E SUAS TECNOLOGIAS	MATEMÁTICA	4	3	3	160	120	120	400
	CIÊNCIAS HUMANAS E SOCIAIS APLICADAS	2	0	2	80	0	80	160
LINGUAGENS E SUAS TECNOLOGIAS	GEOGRAFIA	2	2	2	80	80	80	240
	HISTÓRIA	2	2	2	80	80	80	240
	SOCIOLOGIA	0	2	2	0	80	80	160
	ARTE	0	2	0	0	80	0	80
	EDUCAÇÃO FÍSICA	2	2	2	80	80	80	240
LINGUAGENS E SUAS TECNOLOGIAS	LÍNGUA PORTUGUESA/LITERATURA	4	3	3	160	120	120	400
	LÍNGUA INGLESA	2	2	2	80	80	80	240
	CARGA HORÁRIA BNCC		24	24	24	960	960	960
ITINERÁRIO INTEGRADO - EMPREENDEDORISMO	ELETIVA 1 - ENSINO RELIGIOSO / REFORÇO ESCOLAR	1	1	1	40	40	40	120
	ELETIVA 2 - LÍNGUA ESPANHOLA / ESTUDOS ORIENTADOS	1	1	1	40	40	40	120
	ELETIVA 3 - X/Y (CATÁLOGO)	2	0	0	80	0	0	80
	PROJETO DE VIDA	2	0	0	80	0	0	80
	LABORATÓRIO DE CIÊNCIAS HUMANAS	2	2	0	80	80	0	160
	PROJETO DE INTERVENÇÃO E EMPREENDEDORISMO	4	4	4	160	160	160	480
	EDUCAÇÃO FINANCEIRA	2	4	4	80	160	160	400
	PROJETO DE PESQUISA	2	4	4	80	160	160	400
	LINGUAGENS APLICADAS ÀS TECNOLOGIAS	2	2	4	80	80	160	320
	CARGA HORÁRIA ITINERÁRIO FORMATIVO		18	18	18	720	720	720
CARGA HORÁRIA TOTAL		42	42	42	1680	1680	1680	5040

**MATRIZ CURRICULAR
NOVO ENSINO MÉDIO - ITINERÁRIO INOVADOR**

ÁREA DE CONHECIMENTO	COMPONENTE CURRICULAR	CARGA HORÁRIA SEMANAL			CARGA HORÁRIA ANUAL			TOTAL
		SÉRIE			SÉRIE			
		1ª	2ª	3ª	1ª	2ª	3ª	
CIÊNCIAS DA NATUREZA E SUAS TECNOLOGIAS	BIOLOGIA	2	2	2	80	80	80	240
	FÍSICA	2	2	2	80	80	80	240
	QUÍMICA	2	2	2	80	80	80	240
MATEMÁTICA E SUAS TECNOLOGIAS	MATEMÁTICA	4	3	3	160	120	120	400
	CIÊNCIAS HUMANAS E SOCIAIS APLICADAS	2	0	2	80	0	80	160
LINGUAGENS E SUAS TECNOLOGIAS	GEOGRAFIA	2	2	2	80	80	80	240
	HISTÓRIA	2	2	2	80	80	80	240
	SOCIOLOGIA	0	2	2	0	80	80	160
	ARTE	0	2	0	0	80	0	80
	EDUCAÇÃO FÍSICA	2	2	2	80	80	80	240
LINGUAGENS E SUAS TECNOLOGIAS	LÍNGUA PORTUGUESA/LITERATURA	4	3	3	160	120	120	400
	LÍNGUA INGLESA	2	2	2	80	80	80	240
	CARGA HORÁRIA BNCC		24	24	24	960	960	960
ITINERÁRIO INTEGRADO - INOVADOR	ELETIVA 1 - ENSINO RELIGIOSO / REFORÇO ESCOLAR	1	1	1	40	40	40	120
	ELETIVA 2 - LÍNGUA ESPANHOLA / ESTUDOS ORIENTADOS	1	1	1	40	40	40	120
	ELETIVA 3 - X/Y (CATÁLOGO)	2	0	0	80	0	0	80
	PROJETO DE VIDA	2	0	0	80	0	0	80
	PROJETO DE INTERVENÇÃO E PESQUISA	4	4	4	160	160	160	480
	LABORATÓRIO DE LINGUAGENS E SUAS TECNOLOGIAS	2	2	2	80	80	80	240
	LABORATÓRIO DE MATEMÁTICA E SUAS TECNOLOGIAS	2	4	4	80	160	160	400
	LABORATÓRIO DE CIÊNCIAS DA NATUREZA E SUAS TECNOLOGIAS	2	4	4	80	160	160	400
	LABORATÓRIO DE CIÊNCIAS HUMANAS E SOCIAIS APLICADAS	2	2	2	80	80	80	240
	CARGA HORÁRIA ITINERÁRIO FORMATIVO		18	18	18	720	720	720
CARGA HORÁRIA TOTAL		42	42	42	1680	1680	1680	5040

**MATRIZ CURRICULAR DE TRANSIÇÃO
NOVO ENSINO MÉDIO - ITINERÁRIO LINGUAGENS - LÍNGUAS**

ÁREA DE CONHECIMENTO	COMPONENTE CURRICULAR	CARGA HORÁRIA SEMANAL			CARGA HORÁRIA ANUAL			TOTAL	
		SÉRIE			SÉRIE				
		1ª	2ª	3ª	1ª	2ª	3ª		
CIÊNCIAS DA NATUREZA E SUAS TECNOLOGIAS	BIOLOGIA	2	2	2	80	80	80	240	
	FÍSICA	2	2	2	80	80	80	240	
	QUÍMICA	2	2	2	80	80	80	240	
MATEMÁTICA E SUAS TECNOLOGIAS	MATEMÁTICA	4	3	3	160	120	120	400	
	CIÊNCIAS HUMANAS E SOCIAIS APLICADAS	2	0	2	80	0	80	160	
LINGUAGENS E SUAS TECNOLOGIAS	GEOGRAFIA	2	2	2	80	80	80	240	
	HISTÓRIA	2	2	2	80	80	80	240	
	SOCIOLOGIA	0	2	2	0	80	80	160	
	ARTE	0	2	0	0	80	0	80	
	EDUCAÇÃO FÍSICA	2	2	2	80	80	80	240	
LINGUAGENS E SUAS TECNOLOGIAS	LÍNGUA PORTUGUESA/LITERATURA	4	3	3	160	120	120	400	
	LÍNGUA INGLESA	2	2	2	80	80	80	240	
	CARGA HORÁRIA BNCC		24	24	24	960	960	960	2880
ITINERÁRIO LINGUAGENS - LÍNGUAS	ELETIVA 1 - ENSINO RELIGIOSO / REFORÇO ESCOLAR	1	1	1	40	40	40	120	
	ELETIVA 2 - LÍNGUA ESPANHOLA / ESTUDOS ORIENTADOS	1	1	1	40	40	40	120	
	ELETIVA 3 - X/Y (CATÁLOGO)	2	0	0	80	0	0	80	
	PROJETO DE VIDA	2	0	0	80	0	0	80	
	LABORATÓRIO DE CIÊNCIAS HUMANAS E SOCIAIS APLICADAS	0	2	0	0	80	0	80	
	NÚCLEO DE INTEGRAÇÃO LINGÜÍSTICA	2	2	2	80	80	80	240	
	LÍNGUA ESTRANGEIRA ESPECÍFICA	2	4	4	80	160	160	400	
	FUNDAMENTOS DA CULTURA	2	2	2	80	80	80	240	
	LINGUAGENS ARTÍSTICAS	2	2	4	80	80	160	320	
	LINGUAGENS APLICADAS ÀS CIÊNCIAS	4	4	4	160	160	160	480	
	LINGUAGENS CONTEMPORÂNEAS EM CIÊNCIA E TECNOLOGIA	4	4	4	160	160	160	480	
	CARGA HORÁRIA ITINERÁRIO FORMATIVO		22	22	22	880	880	880	2640
	CARGA HORÁRIA TOTAL		46	46	46	1840	1840	1840	5520

MATRIZ CURRICULAR DE TRANSIÇÃO
NOVO ENSINO MÉDIO - ITINERÁRIO LINGUAGENS - ESPORTE

ÁREA DE CONHECIMENTO	COMPONENTE CURRICULAR	CARGA HORÁRIA SEMANAL			CARGA HORÁRIA ANUAL			TOTAL
		SÉRIE			SÉRIE			
		1ª	2ª	3ª	1ª	2ª	3ª	
CIÊNCIAS DA NATUREZA E SUAS TECNOLOGIAS	BIOLOGIA	2	2	2	80	80	80	240
	FÍSICA	2	2	2	80	80	80	240
	QUÍMICA	2	2	2	80	80	80	240
MATEMÁTICA E SUAS TECNOLOGIAS	MATEMÁTICA	4	3	3	160	120	120	400
	FILOSOFIA	2	0	2	80	0	80	160
CIÊNCIAS HUMANAS E SOCIAIS APLICADAS	GEOGRAFIA	2	2	2	80	80	80	240
	HISTÓRIA	2	2	2	80	80	80	240
	SOCIOLOGIA	0	2	2	0	80	80	160
LINGUAGENS E SUAS TECNOLOGIAS	ARTE	0	2	0	0	80	0	80
	EDUCAÇÃO FÍSICA	2	2	2	80	80	80	240
	LÍNGUA PORTUGUESA/LITERATURA	4	3	3	160	120	120	400
	LÍNGUA INGLESA	2	2	2	80	80	80	240
CARGA HORÁRIA BNCC		24	24	24	960	960	960	2880
ITINERÁRIO LINGUAGENS - ESPORTES	ELETIVA 1 - ENSINO RELIGIOSO / REFORÇO ESCOLAR	1	1	1	40	40	40	120
	ELETIVA 2 - LÍNGUA ESPANHOLA / ESTUDOS ORIENTADOS	1	1	1	40	40	40	120
	ELETIVA 3 - X/Y (CATÁLOGO)	2	0	0	80	0	0	80
	PROJETO DE VIDA	2	0	0	80	0	0	80
	TREINAMENTO ESPORTIVO (MODALIDADE 1)	4	4	4	160	160	160	480
	TREINAMENTO ESPORTIVO (MODALIDADE 2)	4	4	4	160	160	160	480
	LINGUAGENS APLICADAS ÀS TECNOLOGIAS	0	4	4	0	160	160	320
	GESTÃO DE DUPLA CARREIRA ESPORTIVA	2	2	2	80	80	80	240
	LABORATÓRIO DE LINGUAGENS E SUAS TECNOLOGIAS	2	0	0	80	0	0	80
	LABORATÓRIO DE MATEMÁTICA E SUAS TECNOLOGIAS	0	2	2	0	80	80	160
	LABORATÓRIO DE CIÊNCIAS DA NATUREZA E SUAS TECNOLOGIAS	2	0	0	80	0	0	80
	LABORATÓRIO DE CIÊNCIAS HUMANAS E SOCIAIS APLICADAS	0	2	0	0	80	0	80
	INGLÊS TÉCNICO E INSTRUMENTAL	2	2	4	80	80	160	320
	CARGA HORÁRIA ITINERÁRIO FORMATIVO		22	22	22	880	880	880
CARGA HORÁRIA TOTAL		46	46	46	1840	1840	1840	5520

MATRIZ CURRICULAR DE TRANSIÇÃO
NOVO ENSINO MÉDIO - ITINERÁRIO DE LINGUAGENS - MÚSICA

ÁREA DE CONHECIMENTO	COMPONENTE CURRICULAR	CARGA HORÁRIA SEMANAL			CARGA HORÁRIA ANUAL			TOTAL
		SÉRIE			SÉRIE			
		1ª	2ª	3ª	1ª	2ª	3ª	
CIÊNCIAS DA NATUREZA E SUAS TECNOLOGIAS	BIOLOGIA	2	2	2	80	80	80	240
	FÍSICA	2	2	2	80	80	80	240
	QUÍMICA	2	2	2	80	80	80	240
MATEMÁTICA E SUAS TECNOLOGIAS	MATEMÁTICA	4	3	3	160	120	120	400
	FILOSOFIA	2	0	2	80	0	80	160
CIÊNCIAS HUMANAS E SOCIAIS APLICADAS	GEOGRAFIA	2	2	2	80	80	80	240
	HISTÓRIA	2	2	2	80	80	80	240
	SOCIOLOGIA	0	2	2	0	80	80	160
LINGUAGENS E SUAS TECNOLOGIAS	ARTE	0	2	0	0	80	0	80
	EDUCAÇÃO FÍSICA	2	2	2	80	80	80	240
	LÍNGUA PORTUGUESA/LITERATURA	4	3	3	160	120	120	400
	LÍNGUA INGLESA	2	2	2	80	80	80	240
CARGA HORÁRIA BNCC		24	24	24	960	960	960	2880
ITINERÁRIO DE LINGUAGENS - MÚSICA	ELETIVA 1 - ENSINO RELIGIOSO / REFORÇO ESCOLAR	1	1	1	40	40	40	120
	ELETIVA 2 - LÍNGUA ESPANHOLA / ESTUDOS ORIENTADOS	1	1	1	40	40	40	120
	ELETIVA 3 - X/Y (CATÁLOGO)	2	0	0	80	0	0	80
	PROJETO DE VIDA	2	0	0	80	0	0	80
	LABORATÓRIO DE CIÊNCIAS HUMANAS E SOCIAIS APLICADAS	0	2	0	0	80	0	80
	FUNDAMENTOS DA LINGUAGEM MUSICAL	2	2	2	80	80	80	240
	LINGUAGEM MUSICAL - MELÓDICA E HARMÔNICA	2	4	4	80	160	160	400
	PRÁTICA INSTRUMENTAL	2	2	2	80	80	80	240
	PRODUÇÃO MUSICAL/EMPREENDEDORISMO	2	2	2	80	80	80	240
	CANTO CORAL	4	2	4	160	80	160	400
	TREINAMENTO AUDITIVO	2	2	2	80	80	80	240
	EXPRESSÃO ARTÍSTICA	2	2	2	80	80	80	240
	HISTÓRIA DA MÚSICA	0	2	2	0	80	80	160
	CARGA HORÁRIA ITINERÁRIO FORMATIVO		22	22	22	880	880	880
CARGA HORÁRIA TOTAL		46	46	46	1840	1840	1840	5520

MATRIZ CURRICULAR DE TRANSIÇÃO
NOVO ENSINO MÉDIO - ITINERÁRIO CÍVICO MILITAR

ÁREA DE CONHECIMENTO	COMPONENTE CURRICULAR	CARGA HORÁRIA SEMANAL			CARGA HORÁRIA ANUAL			TOTAL	
		SÉRIE			SÉRIE				
		1ª	2ª	3ª	1ª	2ª	3ª		
CIÊNCIAS DA NATUREZA E SUAS TECNOLOGIAS	BIOLOGIA	2	2	2	80	80	80	240	
	FÍSICA	2	2	2	80	80	80	240	
	QUÍMICA	2	2	2	80	80	80	240	
MATEMÁTICA E SUAS TECNOLOGIAS	MATEMÁTICA	4	3	3	160	120	120	400	
	FILOSOFIA	2	0	2	80	0	80	160	
CIÊNCIAS HUMANAS E SOCIAIS APLICADAS	GEOGRAFIA	2	2	2	80	80	80	240	
	HISTÓRIA	2	2	2	80	80	80	240	
	SOCIOLOGIA	0	2	2	0	80	80	160	
LINGUAGENS E SUAS TECNOLOGIAS	ARTE	0	2	0	0	80	0	80	
	EDUCAÇÃO FÍSICA	2	2	2	80	80	80	240	
	LÍNGUA PORTUGUESA/LITERATURA	4	3	3	160	120	120	400	
	LÍNGUA INGLESA	2	2	2	80	80	80	240	
CARGA HORÁRIA BNCC		24	24	24	960	960	960	2880	
ITINERÁRIO INTEGRADO - CÍVICO MILITAR	ELETIVA 1 - ENSINO RELIGIOSO / REFORÇO ESCOLAR	1	1	1	40	40	40	120	
	ELETIVA 2 - LÍNGUA ESPANHOLA / ESTUDOS ORIENTADOS	1	1	1	40	40	40	120	
	ELETIVA 3 - X/Y (CATÁLOGO)	2	0	0	80	0	0	80	
	PROJETO DE VIDA	2	0	0	80	0	0	80	
	PRÁTICA ESPORTIVA	4	4	4	160	160	160	480	
	PERÍODO DE INSTRUÇÃO	2	2	2	80	80	80	240	
	EDUCAÇÃO CÍVICO-MILITAR	2	2	2	80	80	80	240	
	LABORATÓRIO DE MATEMÁTICA E SUAS TECNOLOGIAS	2	4	2	80	160	80	320	
	LABORATÓRIO DE LINGUAGENS E SUAS TECNOLOGIAS	2	2	4	80	80	160	320	
	LABORATÓRIO DE CIÊNCIAS DA NATUREZA E SUAS TECNOLOGIAS	2	2	4	80	80	160	320	
	LABORATÓRIO DE CIÊNCIAS HUMANAS E SOCIAIS APLICADAS	2	4	2	80	160	80	320	
	CARGA HORÁRIA ITINERÁRIO FORMATIVO		22	22	22	880	880	880	2640
	CARGA HORÁRIA TOTAL		46	46	46	1840	1840	1840	5520

MATRIZ CURRICULAR DE TRANSIÇÃO
NOVO ENSINO MÉDIO - ITINERÁRIO DE TECNOLOGIA, SUSTENTABILIDADE, ARTE E ESPORTE

ÁREA DO CONHECIMENTO	COMPONENTE CURRICULAR	CARGA HORÁRIA SEMANAL			CARGA HORÁRIA ANUAL			TOTAL
		SÉRIE			SÉRIE			
		1ª	2ª	3ª	1ª	2ª	3ª	
CIÊNCIAS DA NATUREZA E SUAS TECNOLOGIAS	BIOLOGIA	2	2	2	80	80	80	240
	FÍSICA	2	2	2	80	80	80	240
	QUÍMICA	2	2	2	80	80	80	240
MATEMÁTICA E SUAS TECNOLOGIAS	MATEMÁTICA	4	3	3	160	120	120	400
	FILOSOFIA	2	0	2	80	0	80	160
CIÊNCIAS HUMANAS E SOCIAIS APLICADAS	GEOGRAFIA	2	2	2	80	80	80	240
	HISTÓRIA	2	2	2	80	80	80	240
	SOCIOLOGIA	0	2	2	0	80	80	160
LINGUAGENS E SUAS TECNOLOGIAS	ARTE	0	2	0	0	80	0	80
	EDUCAÇÃO FÍSICA	2	2	2	80	80	80	240
	LÍNGUA PORTUGUESA/LITERATURA	4	3	3	160	120	120	400
	LÍNGUA INGLESA	2	2	2	80	80	80	240
CARGA HORÁRIA BNCC		24	24	24	960	960	960	2880

ITINERÁRIO TECNOLOGIA, SUSTENTABILIDADE, ARTE E ESPORTE	ELETIVA 1 - ENSINO RELIGIOSO/REFORÇO ESCOLAR	1	1	1	40	40	40	120
	ELETIVA 2 - ESTUDOS ORIENTADOS/LÍNGUA ESPANHOLA	1	1	1	40	40	40	120
	ELETIVA 3	2	0	0	80	0	0	80
	PROJETO DE VIDA	2	0	0	80	0	0	80
	LABORATÓRIO DE CIÊNCIAS HUMANAS E SOCIAIS APLICADAS	0	2	0	0	80	0	80
	EDUCAÇÃO AMBIENTAL E SUSTENTABILIDADE	4	4	4	160	160	160	480
	LINGUAGENS APLICADAS ÀS TECNOLOGIAS	2	4	4	80	160	160	400
	LINGUAGENS ARTÍSTICAS	2	2	2	80	80	80	240
	PRÁTICAS ESPORTIVAS	4	2	2	160	80	80	320
	TECNOLOGIA, INOVAÇÃO E AMBIENTE	4	4	4	160	160	160	480
	CULTURA STEAM	0	2	2	0	80	160	240
CARGA HORÁRIA ITINERÁRIO FORMATIVO		22	22	22	880	880	880	2640
CARGA HORÁRIA TOTAL		46	46	46	1840	1840	1840	5520

MATRIZ CURRICULAR DE TRANSIÇÃO
NOVO ENSINO MÉDIO - ITINERÁRIO INOVAÇÃO E MUNDO DO TRABALHO

ÁREAS DO CONHECIMENTO	COMPONENTE CURRICULAR	CARGA HORÁRIA SEMANAL			CARGA HORÁRIA ANUAL			TOTAL
		SÉRIE			SÉRIE			
		1ª	2ª	3ª	1ª	2ª	3ª	
CIÊNCIAS DA NATUREZA E SUAS TECNOLOGIAS	BIOLOGIA	2	2	2	80	80	80	240
	FÍSICA	2	2	2	80	80	80	240
	QUÍMICA	2	2	2	80	80	80	240
MATEMÁTICA E SUAS TECNOLOGIAS	MATEMÁTICA	4	3	3	160	120	120	400
CIÊNCIAS HUMANAS E SOCIAIS APLICADAS	SOCIOLOGIA	0	2	2	0	80	80	160
	FILOSOFIA	2	0	2	80	0	80	160
	GEOGRAFIA	2	2	2	80	80	80	240
LINGUAGENS E SUAS TECNOLOGIAS	HISTÓRIA	2	2	2	80	80	80	240
	EDUCAÇÃO FÍSICA	2	2	2	80	80	80	240
	ARTE	0	2	0	0	80	0	80
	LÍNGUA PORTUGUESA/LITERATURA	4	3	3	160	120	120	400
	LÍNGUA INGLESA	2	2	2	80	80	80	240
CARGA HORÁRIA BNCC		24	24	24	960	960	960	2880
ITINERÁRIO INOVAÇÃO E MUNDO DO TRABALHO	ELETIVA 1 - ENSINO RELIGIOSO / REFORÇO ESCOLAR	1	1	1	40	40	40	120
	ELETIVA 2 - LÍNGUA ESPANHOLA / ESTUDOS ORIENTADOS	1	1	1	40	40	40	120
	ELETIVA 3 - X/Y (CATÁLOGO)	2	0	0	80	0	0	80
	PROJETO DE VIDA	2	0	0	80	0	0	80
	LABORATÓRIO DE CIÊNCIAS HUMANAS E SOCIAIS APLICADAS	0	2	0	0	80	0	80
	FUNDAMENTOS CONCEITUAIS	2	2	2	80	80	80	240
	RELAÇÕES SOCIAIS, ÉTICA, COMPORTAMENTO E CIDADANIA	2	2	2	80	80	80	240
	OFICINAS INTEGRADAS	4	4	4	160	160	160	480
	INOVAÇÃO E MUNDO DO TRABALHO	2	4	4	80	160	160	400
	PROJETO DE INTERVENÇÃO E PESQUISA	2	2	4	80	80	160	320
CARGA HORÁRIA ITINERÁRIO FORMATIVO		18	18	18	720	720	720	2160
CARGA HORÁRIA TOTAL		42	42	42	1680	1680	1680	5040

MATRIZ CURRICULAR DE TRANSIÇÃO
NOVO ENSINO MÉDIO - ITINERÁRIO DE INICIAÇÃO CIENTÍFICA E TECNOLÓGICA

ÁREAS DE CONHECIMENTO	COMPONENTE CURRICULAR	CARGA HORÁRIA SEMANAL			CARGA HORÁRIA ANUAL			TOTAL
		SÉRIE			SÉRIE			
		1º	2º	3º	1º	2º	3º	
CIÊNCIAS DA NATUREZA E SUAS TECNOLOGIAS	BIOLOGIA	2	2	2	80	80	80	240
	FÍSICA	2	2	2	80	80	80	240
	QUÍMICA	2	2	2	80	80	80	240
MATEMÁTICA E SUAS TECNOLOGIAS	MATEMÁTICA	4	3	3	160	120	120	400
CIÊNCIAS HUMANAS E SOCIAIS APLICADAS	FILOSOFIA	2	0	2	80	0	80	160
	GEOGRAFIA	2	2	2	80	80	80	240
	HISTÓRIA	2	2	2	80	80	80	240
LINGUAGENS E SUAS TECNOLOGIAS	SOCIOLOGIA	0	2	2	0	80	80	160
	ARTE	0	2	0	0	80	0	80
	EDUCAÇÃO FÍSICA	2	2	2	80	80	80	240
	LÍNGUA PORTUGUESA/LITERATURA	4	3	3	160	120	120	400
	LÍNGUA INGLESA	2	2	2	80	80	80	240
CARGA HORÁRIA BNCC		24	24	24	960	960	960	2880
ITINERÁRIO INTEGRADO - INICIAÇÃO CIENTÍFICA E TECNOLÓGICA	ELETIVA 1 - ENSINO RELIGIOSO / REFORÇO ESCOLAR	1	1	1	40	40	40	120
	ELETIVA 2 - LÍNGUA ESTRANGEIRA* / ESTUDOS ORIENTADOS	1	1	1	40	40	40	120
	ELETIVA 3 - X/Y (CATÁLOGO)	2	0	0	80	0	0	80
	PROJETO DE VIDA	2	0	0	80	0	0	80
	LABORATÓRIO DE CIÊNCIAS HUMANAS E SOCIAIS APLICADAS	0	2	0	0	80	0	80
	ESTATÍSTICA E ANÁLISES DE DADOS	0	4	4	0	160	160	320
	INVESTIGAÇÃO CIENTÍFICA	4	4	4	160	160	160	480
	TECNOLOGIAS VERDES E SOCIAIS	2	2	4	80	80	160	320
	CULTURA MAKER E CRIATIVIDADE	4	2	2	160	80	80	320
	INGLÊS TÉCNICO E INSTRUMENTAL	2	2	2	80	80	80	240
	MÍDIAS E COMUNICAÇÃO	2	2	2	80	80	80	240
	PROJETO DE INTERVENÇÃO	2	2	2	80	80	80	240
	CARGA HORÁRIA ITINERÁRIO FORMATIVO		22	22	22	880	880	880
CARGA HORÁRIA TOTAL		46	46	46	1840	1840	1840	5520

MATRIZ CURRICULAR DE TRANSIÇÃO
NOVO ENSINO MÉDIO CONCOMITANTE - ITINERÁRIO DE PORTOS

ÁREA DO CONHECIMENTO	COMPONENTE CURRICULAR	CARGA HORÁRIA SEMANAL			CARGA HORÁRIA ANUAL			TOTAL
		SÉRIE			SÉRIE			
		1ª	2ª	3ª	1ª	2ª	3ª	
CIÊNCIAS DA NATUREZA E SUAS TECNOLOGIAS	BIOLOGIA	2	2	2	80	80	80	240
	FÍSICA	2	2	2	80	80	80	240
	QUÍMICA	2	2	2	80	80	80	240
MATEMÁTICA E SUAS TECNOLOGIAS	MATEMÁTICA	4	3	3	160	120	120	400
CIÊNCIAS HUMANAS E SOCIAIS APLICADAS	FILOSOFIA	2	0	2	80	0	80	160
	GEOGRAFIA	2	2	2	80	80	80	240
	HISTÓRIA	2	2	2	80	80	80	240
LINGUAGENS E SUAS TECNOLOGIAS	SOCIOLOGIA	0	2	2	0	80	80	160
	ARTE	0	2	0	0	80	0	80
	EDUCAÇÃO FÍSICA	2	2	2	80	80	80	240
	LÍNGUA PORTUGUESA/LITERATURA	4	3	3	160	120	120	400
	LÍNGUA INGLESA	2	2	2	80	80	80	240
CARGA HORÁRIA BNCC		24	24	24	960	960	960	2880
ITINERÁRIO PORTOS	ELETIVA 1 - ENSINO RELIGIOSO / REFORÇO ESCOLAR	1	1	1	40	40	40	120
	ELETIVA 2 - LÍNGUA ESPANHOLA / ESTUDOS ORIENTADOS	1	1	1	40	40	40	120
	ELETIVA 3 - X/Y (CATÁLOGO)	2	0	0	80	0	0	80
	PROJETO DE VIDA	2	0	0	80	0	0	80
	LABORATÓRIO DE LINGUAGENS E SUAS TECNOLOGIAS	0	0	3	0	0	120	120
	LABORATÓRIO DE MATEMÁTICA E SUAS TECNOLOGIAS	2	3	0	80	120	0	200
	LABORATÓRIO DE CIÊNCIAS DA NATUREZA E SUAS TECNOLOGIAS	2	0	2	80	0	80	160
	LABORATÓRIO DE CIÊNCIAS HUMANAS E SOCIAIS APLICADAS	0	2	0	0	80	0	80
CARGA HORÁRIA TOTAL		10	7	7	400	280	280	960
CARGA HORÁRIA TOTAL		34	31	31	1360	1240	1240	3840

MATRIZ CURRICULAR DE TRANSIÇÃO
NOVO ENSINO MÉDIO CONCOMITANTE - ITINERÁRIO DE TRANSPORTE AQUAVIÁRIO

ÁREA DE CONHECIMENTO	COMPONENTE CURRICULAR	CARGA HORÁRIA SEMANAL			CARGA HORÁRIA ANUAL			TOTAL
		SÉRIE			SÉRIE			
		1ª	2ª	3ª	1ª	2ª	3ª	
CIÊNCIAS DA NATUREZA E SUAS TECNOLOGIAS	BIOLOGIA	2	2	2	80	80	80	240
	FÍSICA	2	2	2	80	80	80	240
	QUÍMICA	2	2	2	80	80	80	240
MATEMÁTICA E SUAS TECNOLOGIAS	MATEMÁTICA	4	3	3	160	120	120	400
	CIÊNCIAS HUMANAS E SOCIAIS APLICADAS	2	0	2	80	0	80	160
	GEOGRAFIA	2	2	2	80	80	80	240
	HISTÓRIA	2	2	2	80	80	80	240
	SOCIOLOGIA	0	2	2	0	80	80	160
	LINGUAGENS E SUAS TECNOLOGIAS	0	2	0	0	80	0	80
	ARTE	0	2	0	0	80	0	80
	EDUCAÇÃO FÍSICA	2	2	2	80	80	80	240
	LÍNGUA PORTUGUESA/LITERATURA	4	3	3	160	120	120	400
	LÍNGUA INGLESA	2	2	2	80	80	80	240
	CARGA HORÁRIA BNCC	24	24	24	960	960	960	2880
	ITINERÁRIO TRANSPORTE AQUAVIÁRIO	ELETIVA 1 - ENSINO RELIGIOSO / REFORÇO ESCOLAR	1	1	1	40	40	40
	ELETIVA 2 - LÍNGUA ESPANHOLA / ESTUDOS ORIENTADOS	1	1	1	40	40	40	120
	ELETIVA 3 - X/Y (CATÁLOGO)	2	0	0	80	0	0	80
	PROJETO DE VIDA	2	0	0	80	0	0	80
	LABORATÓRIO DE LINGUAGENS E SUAS TECNOLOGIAS	0	2	2	0	80	80	160
	LABORATÓRIO DE MATEMÁTICA E SUAS TECNOLOGIAS	2	2	4	80	80	160	320
	LABORATÓRIO DE CIÊNCIAS DA NATUREZA E SUAS TECNOLOGIAS	2	2	2	80	80	80	240
	LABORATÓRIO DE CIÊNCIAS HUMANAS E SOCIAIS APLICADAS	0	2	2	0	80	80	160
	CARGA HORÁRIA DO ITINERÁRIO FORMATIVO	10	10	12	400	400	480	1280
	CARGA HORÁRIA TOTAL	34	34	36	1360	1360	1440	4160

MATRIZ CURRICULAR DE TRANSIÇÃO
NOVO ENSINO MÉDIO CONCOMITANTE - ITINERÁRIO DE ELETROTÉCNICA

ÁREA DE CONHECIMENTO	COMPONENTE CURRICULAR	CARGA HORÁRIA SEMANAL			CARGA HORÁRIA ANUAL			TOTAL
		SÉRIE			SÉRIE			
		1ª	2ª	3ª	1ª	2ª	3ª	
CIÊNCIAS DA NATUREZA E SUAS TECNOLOGIAS	BIOLOGIA	2	2	2	80	80	80	240
	FÍSICA	2	2	2	80	80	80	240
	QUÍMICA	2	2	2	80	80	80	240
MATEMÁTICA E SUAS TECNOLOGIAS	MATEMÁTICA	4	3	3	160	120	120	400
	CIÊNCIAS HUMANAS E SOCIAIS APLICADAS	2	0	2	80	0	80	160
	GEOGRAFIA	2	2	2	80	80	80	240
	HISTÓRIA	2	2	2	80	80	80	240
	SOCIOLOGIA	0	2	2	0	80	80	160
	LINGUAGENS E SUAS TECNOLOGIAS	0	2	0	0	80	0	80
	ARTE	0	2	0	0	80	0	80
	EDUCAÇÃO FÍSICA	2	2	2	80	80	80	240
	LÍNGUA PORTUGUESA/LITERATURA	4	3	3	160	120	120	400
	LÍNGUA INGLESA	2	2	2	80	80	80	240
	CARGA HORÁRIA BNCC	24	24	24	960	960	960	2880
	ITINERÁRIO ELETROTÉCNICA	ELETIVA 1 - ENSINO RELIGIOSO / REFORÇO ESCOLAR	1	1	1	40	40	40
	ELETIVA 2 - LÍNGUA ESPANHOLA / ESTUDOS ORIENTADOS	1	1	1	40	40	40	120
	ELETIVA 3 - X/Y (CATÁLOGO)	2	0	0	80	0	0	80
	PROJETO DE VIDA	2	0	0	80	0	0	80
	LABORATÓRIO DE LINGUAGENS E SUAS TECNOLOGIAS	0	2	2	0	80	80	160
	LABORATÓRIO DE MATEMÁTICA E SUAS TECNOLOGIAS	2	2	2	80	80	80	240
	LABORATÓRIO DE CIÊNCIAS DA NATUREZA E SUAS TECNOLOGIAS	2	2	2	80	80	80	240
	LABORATÓRIO DE CIÊNCIAS HUMANAS E SOCIAIS APLICADAS	0	2	2	0	80	80	160
	CARGA HORÁRIA DO ITINERÁRIO FORMATIVO	10	10	10	400	400	400	1200
	CARGA HORÁRIA TOTAL	34	34	34	1360	1360	1360	4080

MATRIZ CURRICULAR DE TRANSIÇÃO
NOVO ENSINO MÉDIO INTEGRADO - ITINERÁRIO TÉCNICO EM PROGRAMAÇÃO DE JOGOS DIGITAIS

ÁREA DE CONHECIMENTO	COMPONENTE CURRICULAR	CARGA HORÁRIA SEMANAL			CARGA HORÁRIA ANUAL			TOTAL
		SÉRIE			SÉRIE			
		1ª	2ª	3ª	1ª	2ª	3ª	
CIÊNCIAS DA NATUREZA E SUAS TECNOLOGIAS	BIOLOGIA	2	2	2	80	80	80	240
	FÍSICA	2	2	2	80	80	80	240
	QUÍMICA	2	2	2	80	80	80	240
MATEMÁTICA E SUAS TECNOLOGIAS	MATEMÁTICA	4	3	3	160	120	120	400
	CIÊNCIAS HUMANAS E SOCIAIS APLICADAS	2	0	2	80	0	80	160
	GEOGRAFIA	2	2	2	80	80	80	240
	HISTÓRIA	2	2	2	80	80	80	240
	SOCIOLOGIA	0	2	2	0	80	80	160
	LINGUAGENS E SUAS TECNOLOGIAS	0	2	0	0	80	0	80
	ARTE	0	2	0	0	80	0	80
	EDUCAÇÃO FÍSICA	2	2	2	80	80	80	240
	LÍNGUA PORTUGUESA/LITERATURA	4	3	3	160	120	120	400
	LÍNGUA INGLESA	2	2	2	80	80	80	240
	CARGA HORÁRIA BNCC	24	24	24	960	960	960	2880
	ITINERÁRIO INTEGRADO - TÉCNICO EM PROGRAMAÇÃO DE JOGOS DIGITAIS	ELETIVA 1 - ENSINO RELIGIOSO / REFORÇO ESCOLAR	1	1	1	40	40	40
	ELETIVA 2 - LÍNGUA ESPANHOLA / ESTUDOS ORIENTADOS	1	1	1	40	40	40	120
	ELETIVA 3 - X/Y (CATÁLOGO)	2	0	0	80	0	0	80
	PROJETO DE VIDA	2	0	0	80	0	0	80
	LABORATÓRIO DE MATEMÁTICA E SUAS TECNOLOGIAS	6	4	4	240	160	160	560
	LABORATÓRIO DE CIÊNCIAS DA NATUREZA E SUAS TECNOLOGIAS	0	2	2	0	80	80	160
	LABORATÓRIO DE LINGUAGENS E SUAS TECNOLOGIAS	0	0	2	0	0	80	80
	LABORATÓRIO DE CIÊNCIAS HUMANAS E SOCIAIS APLICADAS	0	2	2	0	80	80	160
	LÓGICA DE PROGRAMAÇÃO	4	2	0	160	80	0	240
	PROGRAMAÇÃO ORIENTADA A OBJETOS	0	2	0	0	80	0	80
	DESENVOLVIMENTO DE SISTEMAS FRONTEND	0	2	0	0	80	0	80
	DESENVOLVIMENTO DE SISTEMAS BACKEND	0	0	2	0	0	80	80
	DESENVOLVIMENTO DE SISTEMAS MOBILE	0	0	2	0	0	80	80
	CULTURA DE JOGOS	2	0	0	80	0	0	80
	TÉCNICA DE PROGRAMAÇÃO DE JOGOS	0	2	2	0	80	80	160
	OFICINAS INTEGRADAS	4	4	4	160	160	160	480
CARGA HORÁRIA ITINERÁRIO FORMATIVO	22	22	22	880	880	880	2640	
CARGA HORÁRIA TOTAL	46	46	46	1840	1840	1840	5520	

MATRIZ CURRICULAR DE TRANSIÇÃO
NOVO ENSINO MÉDIO INTEGRADO - ITINERÁRIO TÉCNICO EM MULTIMÍDIA

ÁREA DE CONHECIMENTO	COMPONENTE CURRICULAR	CARGA HORÁRIA SEMANAL			CARGA HORÁRIA ANUAL			TOTAL
		SÉRIE			SÉRIE			
		1ª	2ª	3ª	1ª	2ª	3ª	
CIÊNCIAS DA NATUREZA E SUAS TECNOLOGIAS	BIOLOGIA	2	2	2	80	80	80	240
	FÍSICA	2	2	2	80	80	80	240
	QUÍMICA	2	2	2	80	80	80	240
MATEMÁTICA E SUAS TECNOLOGIAS	MATEMÁTICA	4	3	3	160	120	120	400
	CIÊNCIAS HUMANAS E SOCIAIS APLICADAS	2	0	2	80	0	80	160
	GEOGRAFIA	2	2	2	80	80	80	240
	HISTÓRIA	2	2	2	80	80	80	240
	SOCIOLOGIA	0	2	2	0	80	80	160
	LINGUAGENS E SUAS TECNOLOGIAS	0	2	0	0	80	0	80
	ARTE	0	2	0	0	80	0	80
	EDUCAÇÃO FÍSICA	2	2	2	80	80	80	240
	LÍNGUA PORTUGUESA/LITERATURA	4	3	3	160	120	120	400
	LÍNGUA INGLESA	2	2	2	80	80	80	240
	CARGA HORÁRIA BNCC	24	24	24	960	960	960	2880

ITINERÁRIO INTEGRADO - TÉCNICO EM MULTIMÍDIA	COMPONENTE CURRICULAR	CARGA HORÁRIA SEMANAL			CARGA HORÁRIA ANUAL			TOTAL
		1º	2º	3º	1º	2º	3º	
	ELETIVA 1 - ENSINO RELIGIOSO / REFORÇO ESCOLAR	1	1	1	40	40	40	120
	ELETIVA 2 - LÍNGUA ESPANHOLA / ESTUDOS ORIENTADOS	1	1	1	40	40	40	120
	ELETIVA 3 - X/Y (CATÁLOGO)	2	0	0	80	0	0	80
	PROJETO DE VIDA	2	0	0	80	0	0	80
	LABORATÓRIO DE MATEMÁTICA E SUAS TECNOLOGIAS	2	3	2	80	120	80	280
	LABORATÓRIO DE CIÊNCIAS DA NATUREZA E SUAS TECNOLOGIAS	0	3	2	0	120	80	200
	LABORATÓRIO DE LINGUAGENS E SUAS TECNOLOGIAS	3	3	3	120	120	120	360
	LABORATÓRIO DE CIÊNCIAS HUMANAS E SOCIAIS APLICADAS	2	2	4	80	80	160	320
	CULTURA DE JOGOS	2	0	0	80	0	0	80
	DESIGN DE INTERAÇÃO	0	2	0	0	80	0	80
	MÍDIAS INTERATIVAS	0	0	3	0	0	120	120
	INTRODUÇÃO À PRODUÇÃO DE MÍDIAS DIGITAIS	4	0	0	160	0	0	160
	OFICINAS INTEGRADAS	3	4	4	120	160	160	440
	PRODUÇÃO EM ANIMAÇÃO E VÍDEO	0	3	0	0	120	0	120
	PRODUÇÃO EM MÍDIA 3D	0	0	2	0	0	80	80
CARGA HORÁRIA ITINERÁRIO FORMATIVO		22	22	22	880	880	880	2640
CARGA HORÁRIA TOTAL		46	46	46	1840	1840	1840	5520

**MATRIZ CURRICULAR DE TRANSIÇÃO
NOVO ENSINO MÉDIO INTEGRADO - ITINERÁRIO TÉCNICO EM ADMINISTRAÇÃO**

ÁREA DE CONHECIMENTO	COMPONENTE CURRICULAR	CARGA HORÁRIA SEMANAL			CARGA HORÁRIA ANUAL			TOTAL
		SÉRIE			SÉRIE			
		1º	2º	3º	1º	2º	3º	
CIÊNCIAS DA NATUREZA E SUAS TECNOLOGIAS	BIOLOGIA	2	2	2	80	80	80	240
	FÍSICA	2	2	2	80	80	80	240
	QUÍMICA	2	2	2	80	80	80	240
MATEMÁTICA E SUAS TECNOLOGIAS	MATEMÁTICA	4	3	3	160	120	120	400
CIÊNCIAS HUMANAS E SOCIAIS APLICADAS	FILOSOFIA	2	0	2	80	0	80	160
	GEOGRAFIA	2	2	2	80	80	80	240
	HISTÓRIA	2	2	2	80	80	80	240
	SOCIOLOGIA	0	2	2	0	80	80	160
LINGUAGENS E SUAS TECNOLOGIAS	ARTE	0	2	0	0	80	0	80
	EDUCAÇÃO FÍSICA	2	2	2	80	80	80	240
	LÍNGUA PORTUGUESA/LITERATURA	4	3	3	160	120	120	400
	LÍNGUA INGLESA	2	2	2	80	80	80	240
CARGA HORÁRIA BNCC		24	24	24	960	960	960	2880
ITINERÁRIO INTEGRADO - TÉCNICO EM ADMINISTRAÇÃO	ELETIVA 1 - ENSINO RELIGIOSO / REFORÇO ESCOLAR	1	1	1	40	40	40	120
	ELETIVA 2 - LÍNGUA ESPANHOLA / ESTUDOS ORIENTADOS	1	1	1	40	40	40	120
	ELETIVA 3 - X/Y (CATÁLOGO)	2	0	0	80	0	0	80
	PROJETO DE VIDA	2	0	0	80	0	0	80
	LABORATÓRIO DE CIÊNCIAS DA NATUREZA E SUAS TECNOLOGIAS	2	2	2	80	80	80	240
	LABORATÓRIO DE LINGUAGEM E SUAS TECNOLOGIAS	0	2	2	0	80	80	160
	LABORATÓRIO DE CIÊNCIAS HUMANAS E SOCIAIS APLICADAS	2	4	2	80	160	80	320
	CONTABILIDADE	0	2	2	0	80	80	160
	DIREITO PRIVADO	0	2	0	0	80	0	80
	DIREITO PÚBLICO	0	0	2	0	0	80	80
	ECONOMIA	2	0	0	80	0	0	80
	ESTATÍSTICA	0	0	2	0	0	80	80
	GESTÃO DE PESSOAS	0	0	2	0	0	80	80
	GESTÃO DA PRODUÇÃO	0	2	0	0	80	0	80
	ADMINISTRAÇÃO FINANCEIRA	0	0	2	0	0	80	80
	ADMINISTRAÇÃO DE MATERIAIS E PATRIMÔNIO/PÚBLICO	0	2	0	0	80	0	80
	TEORIA GERAL DA ADMINISTRAÇÃO(TGA)	2	0	0	80	0	0	80
	INFORMÁTICA	2	2	0	80	80	0	160
	MARKETING	2	0	0	80	0	0	80
	MATEMÁTICA FINANCEIRA	2	0	0	80	0	0	80
	PRÁTICAS ADMINISTRATIVAS	0	0	2	0	0	80	80
	PROJETO DEFINIDO	2	2	2	80	80	80	240
	CARGA HORÁRIA ITINERÁRIO FORMATIVO		22	22	22	880	880	880
CARGA HORÁRIA TOTAL		46	46	46	1840	1840	1840	5520

**MATRIZ CURRICULAR DE TRANSIÇÃO
NOVO ENSINO MÉDIO INTEGRADO - ITINERÁRIO TÉCNICO EM INFORMÁTICA**

ÁREA DE CONHECIMENTO	COMPONENTE CURRICULAR	CARGA HORÁRIA SEMANAL			CARGA HORÁRIA ANUAL			TOTAL	
		SÉRIE			SÉRIE				
		1º	2º	3º	1º	2º	3º		
CIÊNCIAS DA NATUREZA E SUAS TECNOLOGIAS	BIOLOGIA	2	2	2	80	80	80	240	
	FÍSICA	2	2	2	80	80	80	240	
	QUÍMICA	2	2	2	80	80	80	240	
MATEMÁTICA E SUAS TECNOLOGIAS	MATEMÁTICA	4	3	3	160	120	120	400	
CIÊNCIAS HUMANAS E SOCIAIS APLICADAS	FILOSOFIA	2	0	2	80	0	80	160	
	GEOGRAFIA	2	2	2	80	80	80	240	
	HISTÓRIA	2	2	2	80	80	80	240	
	SOCIOLOGIA	0	2	2	0	80	80	160	
LINGUAGENS E SUAS TECNOLOGIAS	ARTE	0	2	0	0	80	0	80	
	EDUCAÇÃO FÍSICA	2	2	2	80	80	80	240	
	LÍNGUA PORTUGUESA/LITERATURA	4	3	3	160	120	120	400	
	LÍNGUA INGLESA	2	2	2	80	80	80	240	
CARGA HORÁRIA BNCC		24	24	24	960	960	960	2880	
ITINERÁRIO INTEGRADO - TÉCNICO EM INFORMÁTICA	ELETIVA 1 - ENSINO RELIGIOSO / REFORÇO ESCOLAR	1	1	1	40	40	40	120	
	ELETIVA 2 - LÍNGUA ESPANHOLA / ESTUDOS ORIENTADOS	1	1	1	40	40	40	120	
	ELETIVA 3 - X/Y (CATÁLOGO)	2	0	0	80	0	0	80	
	PROJETO DE VIDA	2	0	0	80	0	0	80	
	LABORATÓRIO DE MATEMÁTICA E SUAS TECNOLOGIAS	0	0	2	0	0	80	80	
	LABORATÓRIO DE CIÊNCIAS DA NATUREZA E SUAS TECNOLOGIAS	4	2	2	160	80	80	320	
	LABORATÓRIO DE LINGUAGENS E SUAS TECNOLOGIAS	2	2	2	80	80	80	240	
	LABORATÓRIO DE CIÊNCIAS HUMANAS E SOCIAIS APLICADAS	2	4	0	80	160	0	240	
	APLICATIVOS COMPUTACIONAIS	0	2	0	0	80	0	80	
	BANCO DE DADOS	0	2	0	0	80	0	80	
	INFORMÁTICA BÁSICA	2	0	0	80	0	0	80	
	INTRODUÇÃO À INFORMÁTICA	2	0	0	80	0	0	80	
	LINGUAGEM DE PROGRAMAÇÃO I	2	0	0	80	0	0	80	
	LINGUAGEM DE PROGRAMAÇÃO II	0	4	0	0	160	0	160	
	LINGUAGEM DE PROGRAMAÇÃO III	0	0	4	0	0	160	160	
	METODOLOGIA DA PESQUISA E PROJETO FINAL	0	0	2	0	0	80	80	
	MONTAGEM / MANUTENÇÃO	2	0	0	80	0	0	80	
	PROGRAMAÇÃO DE DISPOSITIVOS MÓVEIS	0	0	4	0	0	160	160	
	PROGRAMAÇÃO PARA INTERNET I	0	2	0	0	80	0	80	
	PROGRAMAÇÃO PARA INTERNET II	0	0	4	0	0	160	160	
	REDE	0	2	0	0	80	0	80	
	CARGA HORÁRIA ITINERÁRIO FORMATIVO		22	22	22	880	880	880	2640
	CARGA HORÁRIA TOTAL		46	46	46	1840	1840	1840	5520

**MATRIZ CURRICULAR DE TRANSIÇÃO
NOVO ENSINO MÉDIO INTEGRADO - ITINERÁRIO TÉCNICO EM EDIFICAÇÕES**

ÁREA DE CONHECIMENTO	COMPONENTE CURRICULAR	CARGA HORÁRIA SEMANAL			CARGA HORÁRIA ANUAL			TOTAL
		SÉRIE			SÉRIE			
		1º	2º	3º	1º	2º	3º	
CIÊNCIAS DA NATUREZA E SUAS TECNOLOGIAS	BIOLOGIA	2	2	2	80	80	80	240
	FÍSICA	2	2	2	80	80	80	240
	QUÍMICA	2	2	2	80	80	80	240
MATEMÁTICA E SUAS TECNOLOGIAS	MATEMÁTICA	4	3	3	160	120	120	400
CIÊNCIAS HUMANAS E SOCIAIS APLICADAS	FILOSOFIA	2	0	2	80	0	80	160
	GEOGRAFIA	2	2	2	80	80	80	240
	HISTÓRIA	2	2	2	80	80	80	240
	SOCIOLOGIA	0	2	2	0	80	80	160
LINGUAGENS E SUAS TECNOLOGIAS	ARTE	0	2	0	0	80	0	80

		EDUCAÇÃO FÍSICA	2	2	2	80	80	80	240
		LÍNGUA PORTUGUESA/LITERATURA	4	3	3	160	120	120	400
		LÍNGUA INGLESA	2	2	2	80	80	80	240
CARGA HORÁRIA BNCC			24	24	24	960	960	960	2880
ITINERÁRIO INTEGRADO - TÉCNICO EM EDIFICAÇÕES	ELETIVA 1 - ENSINO RELIGIOSO / REFORÇO ESCOLAR	1	1	1	40	40	40	120	
	ELETIVA 2 - LINGUA ESPANHOLA / ESTUDOS ORIENTADOS	1	1	1	40	40	40	120	
	ELETIVA 3 - X/Y (CATÁLOGO)	2	0	0	80	0	0	80	
	PROJETO DE VIDA	2	0	0	80	0	0	80	
	LABORATÓRIO DE CIÊNCIAS DA NATUREZA E SUAS TECNOLOGIAS	2	2	2	80	80	80	240	
	LABORATÓRIO DE LINGUAGENS E SUAS TECNOLOGIAS	2	2	2	80	80	80	240	
	LABORATÓRIO DE CIÊNCIAS HUMANAS E SOCIAIS APLICADAS	4	4	2	160	160	80	400	
	AUTOCAD	0	0	2	0	0	80	80	
	DESENHO BÁSICO	2	0	0	80	0	0	80	
	DESENHO DE ARQUITETURA	0	2	0	0	80	0	80	
	INTRODUÇÃO À CONSTRUÇÃO CIVIL E NORMAS TÉCNICAS	2	0	0	80	0	0	80	
	INSTALAÇÕES DOMICILIARES	0	0	2	0	0	80	80	
	MATERIAIS DE CONSTRUÇÃO	2	2	0	80	80	0	160	
	ORGANIZAÇÃO E SEGURANÇA DO TRABALHO	2	0	0	80	0	0	80	
	MECÂNICA DE SOLOS	0	0	2	0	0	80	80	
	ORÇAMENTO	0	0	2	0	0	80	80	
	GESTÃO AMBIENTAL E LOGÍSTICA DE CANTEIRO	0	0	2	0	0	80	80	
	PLANEJAMENTO E PRÁTICA DE OBRAS	0	4	2	0	160	80	240	
	TECNOLOGIA DA CONSTRUÇÃO	0	2	2	0	80	80	160	
	TOPOGRAFIA	0	2	0	0	80	0	80	
CARGA HORÁRIA ITINERÁRIO FORMATIVO		22	22	22	880	880	880	2640	
CARGA HORÁRIA TOTAL			46	46	46	1840	1840	1840	5520

**MATRIZ CURRICULAR DE TRANSIÇÃO
NOVO ENSINO MÉDIO INTEGRADO - ITINERÁRIO TÉCNICO EM PRODUÇÃO DE ÁUDIO E VÍDEO**

ÁREA DE CONHECIMENTO	COMPONENTE CURRICULAR	CARGA HORÁRIA SEMANAL			CARGA HORÁRIA ANUAL			TOTAL
		SÉRIE			SÉRIE			
		1ª	2ª	3ª	1ª	2ª	3ª	
CIÊNCIAS DA NATUREZA E SUAS TECNOLOGIAS	BIOLOGIA	2	2	2	80	80	80	240
	FÍSICA	2	2	2	80	80	80	240
	QUÍMICA	2	2	2	80	80	80	240
MATEMÁTICA E SUAS TECNOLOGIAS	MATEMÁTICA	4	3	3	160	120	120	400
	FILOSOFIA	2	0	2	80	0	80	160
CIÊNCIAS HUMANAS E SOCIAIS APLICADAS	GEOGRAFIA	2	2	2	80	80	80	240
	HISTÓRIA	2	2	2	80	80	80	240
	SOCIOLOGIA	0	2	2	0	80	80	160
LINGUAGENS E SUAS TECNOLOGIAS	ARTE	0	2	0	0	80	0	80
	EDUCAÇÃO FÍSICA	2	2	2	80	80	80	240
	LÍNGUA PORTUGUESA/LITERATURA	4	3	3	160	120	120	400
	LÍNGUA INGLESA	2	2	2	80	80	80	240
CARGA HORÁRIA BNCC		24	24	24	960	960	960	2880
ITINERÁRIO INTEGRADO - TÉCNICO EM PRODUÇÃO DE ÁUDIO E VÍDEO	ELETIVA 1 - ENSINO RELIGIOSO / REFORÇO ESCOLAR	1	1	1	40	40	40	120
	ELETIVA 2 - LINGUA ESPANHOLA / ESTUDOS ORIENTADOS	1	1	1	40	40	40	120
	ELETIVA 3 - X/Y (CATÁLOGO)	2	0	0	80	0	0	80
	PROJETO DE VIDA	2	0	0	80	0	0	80
	LABORATÓRIO DE CIÊNCIAS HUMANAS E SOCIAIS APLICADAS	0	2	0	0	80	0	80
	ANÁLISE SEMIÓTICA DE IMAGEM E SOM NO AUDIOVISUAL	3	2	2	120	80	80	280
	ARTES CÊNICAS	2	2	2	80	80	80	240
	OFICINA DE MONTAGEM E EDIÇÃO CINEMATOGRAFICA	3	2	4	120	80	160	360
	OFICINA DE ROTEIRO E PRODUÇÃO	2	2	2	80	80	80	240
	OFICINA DE ÁUDIO E VÍDEO	6	6	4	240	240	160	640
	OFICINA DE DIREÇÃO DE ARTE	0	2	2	0	80	80	160
	PRÁTICAS DE GRAVAÇÃO	0	0	2	0	0	80	80
	LABORATÓRIO DE CINEMA E HUMANIDADES	0	2	2	0	80	80	160
	CARGA HORÁRIA ITINERÁRIO FORMATIVO		22	22	22	880	880	880
CARGA HORÁRIA TOTAL		46	46	46	1840	1840	1840	5520

**MATRIZ CURRICULAR DE TRANSIÇÃO
NOVO ENSINO MÉDIO INTEGRADO - ITINERÁRIO TÉCNICO EM QUÍMICA**

ÁREA DE CONHECIMENTO	COMPONENTE CURRICULAR	CARGA HORÁRIA SEMANAL			CARGA HORÁRIA ANUAL			TOTAL
		SÉRIE			SÉRIE			
		1ª	2ª	3ª	1ª	2ª	3ª	
CIÊNCIAS DA NATUREZA E SUAS TECNOLOGIAS	BIOLOGIA	2	2	2	80	80	80	240
	FÍSICA	2	2	2	80	80	80	240
	QUÍMICA	2	2	2	80	80	80	240
MATEMÁTICA E SUAS TECNOLOGIAS	MATEMÁTICA	4	3	3	160	120	120	400
	FILOSOFIA	2	0	2	80	0	80	160
CIÊNCIAS HUMANAS E SOCIAIS APLICADAS	GEOGRAFIA	2	2	2	80	80	80	240
	HISTÓRIA	2	2	2	80	80	80	240
	SOCIOLOGIA	0	2	2	0	80	80	160
LINGUAGENS E SUAS TECNOLOGIAS	ARTE	0	2	0	0	80	0	80
	EDUCAÇÃO FÍSICA	2	2	2	80	80	80	240
	LÍNGUA PORTUGUESA/LITERATURA	4	3	3	160	120	120	400
	LÍNGUA INGLESA	2	2	2	80	80	80	240
CARGA HORÁRIA BNCC		24	24	24	960	960	960	2880
ITINERÁRIO INTEGRADO - TÉCNICO EM QUÍMICA	ELETIVA 1 - ENSINO RELIGIOSO / REFORÇO ESCOLAR	1	1	1	40	40	40	120
	ELETIVA 2 - LINGUA ESPANHOLA / ESTUDOS ORIENTADOS	1	1	1	40	40	40	120
	ELETIVA 3 - X/Y (CATÁLOGO)	2	0	0	80	0	0	80
	PROJETO DE VIDA	2	0	0	80	0	0	80
	LABORATÓRIO DE CIÊNCIAS HUMANAS E SOCIAIS APLICADAS	0	2	0	0	80	0	80
	QUÍMICA GERAL E INORGÂNICA	4	0	0	160	0	0	160
	BIOQUÍMICA / MICROBIOLOGIA	0	0	2	0	0	80	80
	GESTÃO AMBIENTAL E DESENVOLVIMENTO SUSTENTÁVEL	2	2	2	80	80	80	240
	CORROSÃO	0	2	0	0	80	0	80
	FÍSICO-QUÍMICA	2	2	0	80	80	0	160
	PROCESSOS INDUSTRIAIS	0	2	2	0	80	80	160
	QUÍMICA ORGÂNICA	2	2	0	80	80	0	160
	OPERAÇÕES UNITÁRIAS	0	0	2	0	0	80	80
	SEGURANÇA DO TRABALHO E GESTÃO DA QUALIDADE	0	0	2	0	0	80	80
	TÉCNICAS DE LABORATÓRIO: QUÍMICA GERAL - TÉCNICAS GERAIS	6	0	0	240	0	0	240
	TÉCNICAS DE LABORATÓRIO: QUÍMICA ANALÍTICA	0	4	0	0	160	0	160
	TÉCNICAS DE LABORATÓRIO: ANÁLISE ORGÂNICA E BIOTECNOLOGIA	0	0	4	0	0	160	160
	APLICAÇÕES DE QUÍMICA	0	0	2	0	0	80	80
	MINERALOGIA	0	0	2	0	0	80	80
	HISTÓRIA DA CIÊNCIA	0	2	0	0	80	0	80
QUÍMICA NUCLEAR E SUAS APLICAÇÕES	0	2	0	0	80	0	80	
QUÍMICA DE PRODUTOS NATURAIS	0	0	2	0	0	80	80	
CARGA HORÁRIA ITINERÁRIO FORMATIVO		22	22	22	880	880	880	2640
CARGA HORÁRIA TOTAL		46	46	46	1840	1840	1840	5520

**MATRIZ CURRICULAR DE TRANSIÇÃO
NOVO ENSINO MÉDIO INTEGRADO - ITINERÁRIO TÉCNICO EM HOSPEDAGEM**

ÁREA DE CONHECIMENTO	COMPONENTE CURRICULAR	CARGA HORÁRIA SEMANAL			CARGA HORÁRIA ANUAL			TOTAL
		SÉRIE			SÉRIE			
		1ª	2ª	3ª	1ª	2ª	3ª	
CIÊNCIAS DA NATUREZA E SUAS TECNOLOGIAS	BIOLOGIA	2	2	2	80	80	80	240
	FÍSICA	2	2	2	80	80	80	240
	QUÍMICA	2	2	2	80	80	80	240
MATEMÁTICA E SUAS TECNOLOGIAS	MATEMÁTICA	4	3	3	160	120	120	400
	FILOSOFIA	2	0	2	80	0	80	160
CIÊNCIAS HUMANAS E SOCIAIS APLICADAS	GEOGRAFIA	2	2	2	80	80	80	240
	HISTÓRIA	2	2	2	80	80	80	240

Linguagens e suas Tecnologias	Sociologia	0	2	2	0	80	80	160
	Arte	0	2	0	0	80	0	80
Linguagens e suas Tecnologias	Educação Física	2	2	2	80	80	80	240
	Língua Portuguesa/Literatura	4	3	3	160	120	120	400
Linguagens e suas Tecnologias	Língua Inglesa	2	2	2	80	80	80	240
	CARGA HORÁRIA BNCC	24	24	24	960	960	960	2880
ITINERÁRIO INTEGRADO - TÉCNICO EM HOSPEDAGEM	ELETIVA 1 - ENSINO RELIGIOSO / REFORÇO ESCOLAR	1	1	1	40	40	40	120
	ELETIVA 2 - LÍNGUA ESPANHOLA / ESTUDOS ORIENTADOS	1	1	1	40	40	40	120
	ELETIVA 3 - X/Y (CATÁLOGO)	2	0	0	80	0	0	80
	PROJETO DE VIDA	2	0	0	80	0	0	80
	LABORATÓRIO DE CIÊNCIAS DA NATUREZA E SUAS TECNOLOGIAS	0	2	2	0	80	80	160
	LABORATÓRIO DE LINGUAGENS E SUAS TECNOLOGIAS	2	2	4	80	80	160	320
	LABORATÓRIO DE CIÊNCIAS HUMANAS E SOCIAIS APLICADAS	2	4	4	80	160	160	400
	COMERCIALIZAÇÃO EM MEIOS DE HOSPEDAGEM	0	0	2	0	0	80	80
	FUNDAMENTOS DO TURISMO	2	0	0	80	0	0	80
	FUNDAMENTOS EM HOSPEDAGEM	2	0	0	80	0	0	80
	HOTELARIA HOSPITALAR E OFFSHORE	0	0	2	0	0	80	80
	TURISMO E SUSTENTABILIDADE	2	0	0	80	0	0	80
	OPERAÇÕES EM ALIMENTOS EM BEBIDAS	0	2	0	0	80	0	80
	ORGANIZAÇÃO DE EVENTOS EM MEIOS DE HOSPEDAGEM	2	0	0	80	0	0	80
	TÉCNICAS DE RECREAÇÕES TURÍSTICAS EM MEIO DE HOSPEDAGEM	0	2	0	0	80	0	80
	TÉCNICAS DE SERVIÇOS EM GOVERNANÇA	0	2	0	0	80	0	80
	TÉCNICAS EM RESTAURAÇÃO	0	0	2	0	0	80	80
	TÉCNICAS DE SERVIÇO EM RECEPÇÃO	0	2	0	0	80	0	80
	LABORATÓRIO DE MÍDIAS E TECNOLOGIAS	2	2	2	80	80	80	240
	LABORATÓRIO COMUNICAÇÃO E RELAÇÕES INTERPESSOAIS	2	2	2	80	80	80	240
	CARGA HORÁRIA ITINERÁRIO FORMATIVO	22	22	22	880	880	880	2640
	CARGA HORÁRIA TOTAL	46	46	46	1840	1840	1840	5520

**MATRIZ CURRICULAR DE TRANSIÇÃO
NOVO ENSINO MÉDIO INTEGRADO ITINERÁRIO - TÉCNICO EM TELECOMUNICAÇÕES**

ÁREA DE CONHECIMENTO	COMPONENTE CURRICULAR	CARGA HORÁRIA SEMANAL			CARGA HORÁRIA ANUAL			TOTAL
		SÉRIE			SÉRIE			
		1ª	2ª	3ª	1ª	2ª	3ª	
CIÊNCIAS DA NATUREZA E SUAS TECNOLOGIAS	BIOLOGIA	2	2	2	80	80	80	240
	FÍSICA	2	2	2	80	80	80	240
	QUÍMICA	2	2	2	80	80	80	240
MATEMÁTICA E SUAS TECNOLOGIAS	MATEMÁTICA	4	3	3	160	120	120	400
	FILOSOFIA	2	0	2	80	0	80	160
CIÊNCIAS HUMANAS E SOCIAIS APLICADAS	GEOGRAFIA	2	2	2	80	80	80	240
	HISTÓRIA	2	2	2	80	80	80	240
	SOCIOLOGIA	0	2	2	0	80	80	160
LINGUAGENS E SUAS TECNOLOGIAS	ARTE	0	2	0	0	80	0	80
	EDUCAÇÃO FÍSICA	2	2	2	80	80	80	240
	LÍNGUA PORTUGUESA/LITERATURA	4	3	3	160	120	120	400
	LÍNGUA INGLESA	2	2	2	80	80	80	240
CARGA HORÁRIA BNCC	24	24	24	960	960	960	2880	
ITINERÁRIO INTEGRADO - TÉCNICO EM TELECOMUNICAÇÕES	ELETIVA 1 - ENSINO RELIGIOSO / REFORÇO ESCOLAR	1	1	1	40	40	40	120
	ELETIVA 2 - LÍNGUA ESPANHOLA / ESTUDOS ORIENTADOS	1	1	1	40	40	40	120
	ELETIVA 3 - X/Y (CATÁLOGO)	2	0	0	80	0	0	80
	PROJETO DE VIDA	2	0	0	80	0	0	80
	LABORATÓRIO DE CIÊNCIAS DA NATUREZA E SUAS TECNOLOGIAS	0	0	2	0	0	80	80
	LABORATÓRIO DE LINGUAGENS E SUAS TECNOLOGIAS	0	4	4	0	160	160	320
	LABORATÓRIO DE CIÊNCIAS HUMANAS E SOCIAIS APLICADAS	2	2	2	80	80	80	240
	ELETRICIDADE	4	0	0	160	0	0	160
	SISTEMA DE TELECOMUNICAÇÕES	2	0	0	80	0	0	80
	CABEAMENTO ESTRUTURADO	4	0	0	160	0	0	160
	TELEFONIA FIXA	4	0	0	160	0	0	160
	REDES ÓPTICAS	0	4	0	0	160	0	160
	APLICAÇÃO DE MICROCONTROLES I	0	2	0	0	80	0	80
	REDES DE COMPUTADORES	0	4	0	0	160	0	160
	SISTEMAS DIGITAIS	0	2	0	0	80	0	80
	REDES HFC	0	2	0	0	80	0	80
	SISTEMAS DE SATÉLITE	0	0	4	0	0	160	160
	SISTEMAS SEM FIO	0	0	2	0	0	80	80
	APLICAÇÃO DE MICROCONTROLES II	0	0	2	0	0	80	80
	INFRAESTRUTURA	0	0	2	0	0	80	80
	TCC	0	0	2	0	0	80	80
	CARGA HORÁRIA ITINERÁRIO FORMATIVO	22	22	22	880	880	880	2640
	CARGA HORÁRIA TOTAL	46	46	46	1840	1840	1840	5520

**MATRIZ CURRICULAR DE TRANSIÇÃO
NOVO ENSINO MÉDIO INTEGRADO - ITINERÁRIO TÉCNICO EM PANIFICAÇÃO**

ÁREA DE CONHECIMENTO	COMPONENTE CURRICULAR	CARGA HORÁRIA SEMANAL			CARGA HORÁRIA ANUAL			TOTAL
		SÉRIE			SÉRIE			
		1ª	2ª	3ª	1ª	2ª	3ª	
CIÊNCIAS DA NATUREZA E SUAS TECNOLOGIAS	BIOLOGIA	2	2	2	80	80	80	240
	FÍSICA	2	2	2	80	80	80	240
	QUÍMICA	2	2	2	80	80	80	240
MATEMÁTICA E SUAS TECNOLOGIAS	MATEMÁTICA	4	3	3	160	120	120	400
	FILOSOFIA	2	0	2	80	0	80	160
CIÊNCIAS HUMANAS E SOCIAIS APLICADAS	GEOGRAFIA	2	2	2	80	80	80	240
	HISTÓRIA	2	2	2	80	80	80	240
	SOCIOLOGIA	0	2	2	0	80	80	160
LINGUAGENS E SUAS TECNOLOGIAS	ARTE	0	2	0	0	80	0	80
	EDUCAÇÃO FÍSICA	2	2	2	80	80	80	240
	LÍNGUA PORTUGUESA/LITERATURA	4	3	3	160	120	120	400
	LÍNGUA INGLESA	2	2	2	80	80	80	240
CARGA HORÁRIA BNCC	24	24	24	960	960	960	2880	
ITINERÁRIO INTEGRADO - TÉCNICO EM PANIFICAÇÃO	ELETIVA 1 - ENSINO RELIGIOSO / REFORÇO ESCOLAR	1	1	1	40	40	40	120
	ELETIVA 2 - LÍNGUA ESPANHOLA / ESTUDOS ORIENTADOS	1	1	1	40	40	40	120
	ELETIVA 3 - X/Y (CATÁLOGO)	2	0	0	80	0	0	80
	PROJETO DE VIDA	2	0	0	80	0	0	80
	LABORATÓRIO DE MATEMÁTICA E SUAS TECNOLOGIAS	2	2	0	80	80	0	160
	LABORATÓRIO DE CIÊNCIAS DA NATUREZA E SUAS TECNOLOGIAS	0	2	3	0	80	120	200
	LABORATÓRIO DE LINGUAGENS E SUAS TECNOLOGIAS	0	0	0	0	0	0	0
	LABORATÓRIO DE CIÊNCIAS HUMANAS E SOCIAIS APLICADAS	0	2	0	0	80	0	80
	INTRODUÇÃO À PANIFICAÇÃO E CONFEITARIA	6	0	0	240	0	0	240
	GESTÃO DA QUALIDADE	2	0	0	80	0	0	80
	COOPERATIVISMO E EMPREENDEDORISMO	2	0	0	80	0	0	80
	UTILIDADES, UTENSÍLIOS E EQUIPAMENTOS	2	0	0	80	0	0	80
	ADMINISTRAÇÃO DE VAREJO E INDÚSTRIA	2	0	2	80	0	80	160
	MICROBIOLOGIA DA PANIFICAÇÃO E CONFEITARIA	0	4	0	0	160	0	160
	FÍSICO-QUÍMICA DA PANIFICAÇÃO E CONFEITARIA E ANÁLISES REOLÓGICAS	0	0	3	0	0	120	120
	BIOQUÍMICA DA PANIFICAÇÃO E CONFEITARIA	0	0	2	0	0	80	80
	CONFEITARIA, CHOCOLATERIA E GELADOS	0	3	6	0	120	240	360
	PANIFICAÇÃO E PÂTISSERIE	0	7	0	0	280	0	280
	ESTÁGIO	0	0	4	0	0	160	160
	CARGA HORÁRIA ITINERÁRIO FORMATIVO	22	22	22	880	880	880	2640
	CARGA HORÁRIA TOTAL	46	46	46	1840	1840	1840	5520

MATRIZ CURRICULAR DE TRANSIÇÃO
NOVO ENSINO MÉDIO INTEGRADO - ITINERÁRIO TÉCNICO EM AGROPECUÁRIA

ÁREA DE CONHECIMENTO	COMPONENTE CURRICULAR	CARGA HORÁRIA SEMANAL			CARGA HORÁRIA ANUAL			TOTAL	
		SÉRIE			SÉRIE				
		1ª	2ª	3ª	1ª	2ª	3ª		
CIÊNCIAS DA NATUREZA E SUAS TECNOLOGIAS	BIOLOGIA	2	2	2	80	80	80	240	
	FÍSICA	2	2	2	80	80	80	240	
	QUÍMICA	2	2	2	80	80	80	240	
MATEMÁTICA E SUAS TECNOLOGIAS CIÊNCIAS HUMANAS E SOCIAIS APLICADAS	MATEMÁTICA	4	3	3	160	120	120	400	
	FILOSOFIA	2	0	2	80	0	80	160	
	GEOGRAFIA	2	2	2	80	80	80	240	
	HISTÓRIA	2	2	2	80	80	80	240	
LINGUAGENS E SUAS TECNOLOGIAS	SOCIOLOGIA	0	2	2	0	80	80	160	
	ARTE	0	2	0	0	80	0	80	
	EDUCAÇÃO FÍSICA	2	2	2	80	80	80	240	
	LÍNGUA PORTUGUESA/LITERATURA	4	3	3	160	120	120	400	
	LÍNGUA INGLESA	2	2	2	80	80	80	240	
CARGA HORÁRIA BNCC		24	24	24	960	960	960	2880	
ITINERÁRIO INTEGRADO - TÉCNICO EM AGROPECUÁRIA	ELETIVA 1 - ENSINO RELIGIOSO / REFORÇO ESCOLAR	1	1	1	40	40	40	120	
	ELETIVA 2 - LÍNGUA ESPANHOLA / ESTUDOS ORIENTADOS	1	1	1	40	40	40	120	
	ELETIVA 3 - XY (CATÁLOGO)	2	0	0	80	0	0	80	
	PROJETO DE VIDA	2	0	0	80	0	0	80	
	LABORATÓRIO DE MATEMÁTICA E SUAS TECNOLOGIAS	2	0	0	80	0	0	80	
	LABORATÓRIO DE CIÊNCIAS DA NATUREZA E SUAS TECNOLOGIAS	2	0	0	80	0	0	80	
	LABORATÓRIO DE LINGUAGENS E SUAS TECNOLOGIAS	0	0	0	0	0	0	0	
	LABORATÓRIO DE CIÊNCIAS HUMANAS E SOCIAIS APLICADAS	0	2	0	0	80	0	80	
	AGRICULTURA	3	3	3	120	120	120	360	
	ZOOTECNIA	3	3	3	120	120	120	360	
	PRÁTICAS AGROECOLÓGICAS	3	0	0	120	0	0	120	
	EMPREENDEDORISMO E ADMINISTRAÇÃO RURAL	0	2	0	0	80	0	80	
	TOPOGRAFIA E GEORREFERENCIAMENTO	0	3	0	0	120	0	120	
	TURISMO RURAL	0	0	2	0	0	80	80	
	CONSTRUÇÕES RURAIS E DESENHO TÉCNICO	0	3	0	0	120	0	120	
	MECANIZAÇÃO AGRÍCOLA	0	2	0	0	80	0	80	
	PLANEJAMENTO E PROJETO	0	2	2	0	80	80	160	
	MANEJO DE RESÍDUOS	0	0	2	0	0	80	80	
	PROCESSAMENTO DE PRODUTOS AGROPECUÁRIOS	0	0	4	0	0	160	160	
	GESTÃO E LEGISLAÇÃO AMBIENTAL	3	0	0	120	0	0	120	
	IRRIGAÇÃO E DRENAGEM	0	0	4	0	0	160	160	
	CARGA HORÁRIA ITINERÁRIO FORMATIVO		22	22	22	880	880	880	2640
	CARGA HORÁRIA TOTAL		46	46	46	1840	1840	1840	5520

MATRIZ CURRICULAR DE TRANSIÇÃO
ENSINO MÉDIO INTEGRADO - ITINERÁRIO TÉCNICO EM PROGRAMAÇÃO DE JOGOS DIGITAIS

ÁREA DE CONHECIMENTO	COMPONENTE CURRICULAR	CARGA HORÁRIA SEMANAL			CARGA HORÁRIA ANUAL			TOTAL
		SÉRIE			SÉRIE			
		1ª	2ª	3ª	1ª	2ª	3ª	
CIÊNCIAS DA NATUREZA E SUAS TECNOLOGIAS	BIOLOGIA	2	2	2	80	80	80	240
	FÍSICA	2	2	2	80	80	80	240
	QUÍMICA	2	2	2	80	80	80	240
MATEMÁTICA E SUAS TECNOLOGIAS CIÊNCIAS HUMANAS E SOCIAIS APLICADAS	MATEMÁTICA	4	3	3	160	120	120	400
	FILOSOFIA	2	0	2	80	0	80	160
	GEOGRAFIA	2	2	2	80	80	80	240
	HISTÓRIA	2	2	2	80	80	80	240
LINGUAGENS E SUAS TECNOLOGIAS	SOCIOLOGIA	0	2	2	0	80	80	160
	ARTE	0	2	0	0	80	0	80
	EDUCAÇÃO FÍSICA	2	2	2	80	80	80	240
	LÍNGUA PORTUGUESA/LITERATURA	4	3	3	160	120	120	400
	LÍNGUA INGLESA	2	2	2	80	80	80	240
CARGA HORÁRIA BNCC		24	24	24	960	960	960	2880
ITINERÁRIO INTEGRADO - TÉCNICO EM PROGRAMAÇÃO DE JOGOS DIGITAIS	ELETIVA 1 - ENSINO RELIGIOSO / REFORÇO ESCOLAR	1	1	1	40	40	40	120
	ELETIVA 2 - LÍNGUA ESPANHOLA / ESTUDOS ORIENTADOS	1	1	1	40	40	40	120
	ELETIVA 3 - XY (CATÁLOGO)	2	0	0	80	0	0	80
	PROJETO DE VIDA	2	0	0	80	0	0	80
	LABORATÓRIO DE MATEMÁTICA E SUAS TECNOLOGIAS	6	4	4	240	160	160	560
	LABORATÓRIO DE CIÊNCIAS DA NATUREZA E SUAS TECNOLOGIAS	0	2	2	0	80	80	160
	LABORATÓRIO DE LINGUAGENS E SUAS TECNOLOGIAS	0	2	2	0	80	80	160
	LABORATÓRIO DE CIÊNCIAS HUMANAS E SOCIAIS APLICADAS	0	2	2	0	80	80	160
	CULTURA DE JOGOS	2	2	0	80	80	0	160
	LÓGICA DE PROGRAMAÇÃO	4	0	0	160	0	0	160
	OFICINAS INTEGRADAS	4	4	4	160	160	160	480
	PROGRAMAÇÃO DE ARTEFATOS DIGITAIS	0	2	2	0	80	80	160
	TÉCNICAS DE PROGRAMAÇÃO DE JOGOS	0	2	2	0	80	80	160
	METODOLOGIA PARA DESENVOLVIMENTO DE PROJETOS	0	0	2	0	0	80	80
	CARGA HORÁRIA ITINERÁRIO FORMATIVO		22	22	22	880	880	880
CARGA HORÁRIA TOTAL		46	46	46	1840	1840	1840	5520

MATRIZ CURRICULAR DE TRANSIÇÃO
NOVO ENSINO MÉDIO DAS UNIDADES ESCOLARES EM ESPAÇOS SOCIOEDUCATIVOS

ÁREAS DO CONHECIMENTO	COMPONENTE CURRICULAR	CARGA HORÁRIA SEMANAL			CARGA HORÁRIA ANUAL			TOTAL
		SÉRIE			SÉRIE			
		1ª	2ª	3ª	1ª	2ª	3ª	
CIÊNCIAS DA NATUREZA E SUAS TECNOLOGIAS	BIOLOGIA	2	2	2	80	80	80	240
	FÍSICA	2	2	2	80	80	80	240
	QUÍMICA	2	2	2	80	80	80	240
MATEMÁTICA E SUAS TECNOLOGIAS CIÊNCIAS HUMANAS E SOCIAIS APLICADAS	MATEMÁTICA	4	3	3	160	120	120	400
	SOCIOLOGIA	0	2	2	0	80	80	160
	FILOSOFIA	2	0	2	80	0	80	160
	GEOGRAFIA	2	2	2	80	80	80	240
LINGUAGENS E SUAS TECNOLOGIAS	HISTÓRIA	2	2	2	80	80	80	240
	EDUCAÇÃO FÍSICA	2	2	2	80	80	80	240
	ARTE	0	2	0	0	80	0	80
	LÍNGUA PORTUGUESA/LITERATURA	4	3	3	160	120	120	400
	LÍNGUA INGLESA	2	2	2	80	80	80	240
CARGA HORÁRIA BNCC		24	24	24	960	960	960	2880
ITINERÁRIO FORMATIVO	ELETIVA 1 - ENSINO RELIGIOSO/REFORÇO ESCOLAR	1	1	1	40	40	40	120
	ELETIVA 2 - ESTUDOS ORIENTADOS/LÍNGUA ESPANHOLA	1	1	1	40	40	40	120
	ELETIVA 3	2	0	0	80	0	0	80
	PROJETO DE VIDA	2	0	0	80	0	0	80
	LABORATÓRIO DE CIÊNCIAS HUMANAS E SUAS TECNOLOGIAS	0	2	0	0	80	0	80
	COMPONENTE DE ÁREA 1	0	1	1	0	40	40	80
	COMPONENTE DE ÁREA 2	0	1	1	0	40	40	80
	COMPONENTE DE ÁREA 3	0	0	2	0	0	80	80
CARGA HORÁRIA ITINERÁRIO FORMATIVO		6	6	6	240	240	240	720
CARGA HORÁRIA TOTAL		30	30	30	1200	1200	1200	3600

Id: 2618133

ANEXO III
MATRIZ CURRICULAR DE TRANSIÇÃO
NOVO ENSINO MÉDIO

ÁREAS DO CONHECIMENTO	COMPONENTE CURRICULAR	CARGA HORÁRIA SEMANAL			CARGA HORÁRIA ANUAL			TOTAL
		SÉRIE			SÉRIE			
		1ª	2ª	3ª	1ª	2ª	3ª	
CIÊNCIAS DA NATUREZA E SUAS TECNOLOGIAS	BIOLOGIA	2	2	2	80	80	80	240
	FÍSICA	2	2	2	80	80	80	240
	QUÍMICA	2	2	2	80	80	80	240
MATEMÁTICA E SUAS TECNOLOGIAS CIÊNCIAS HUMANAS E SOCIAIS APLICADAS	MATEMÁTICA	4	3	3	160	120	120	400
	SOCIOLOGIA	0	0	2	0	0	80	80
	FILOSOFIA	2	0	2	80	0	80	160
	GEOGRAFIA	2	2	2	80	80	80	240
LINGUAGENS E SUAS TECNOLOGIAS	HISTÓRIA	2	2	2	80	80	80	240
	EDUCAÇÃO FÍSICA	2	0	2	80	0	80	160
	ARTE	0	2	0	0	80	0	80
	LÍNGUA PORTUGUESA/LITERATURA	4	3	3	160	120	120	400
	LÍNGUA INGLESA	2	0	2	80	0	80	160
CARGA HORÁRIA BNCC		24	18	24	960	720	960	2640

ITINERÁRIO FORMATIVO	ELETIVA 1 - ENSINO RELIGIOSO/REFORÇO ESCOLAR	1	1	1	40	40	40	120
	ELETIVA 3	2	2	0	80	80	0	160
	PROJETO DE VIDA	2	2	0	80	80	0	160
	COMPONENTE DE ÁREA 1	0	2	1	0	80	40	120
	COMPONENTE DE ÁREA 2	0	2	1	0	80	40	120
	COMPONENTE DE ÁREA 3	0	2	2	0	80	80	160
CARGA HORÁRIA ITINERÁRIO FORMATIVO		6	12	6	240	480	240	960
CARGA HORÁRIA TOTAL		30	30	30	1200	1200	1200	3600

MATRIZ CURRICULAR DE TRANSIÇÃO
NOVO ENSINO MÉDIO - ITINERÁRIO CURSO NORMAL - FORMAÇÃO DE PROFESSORES

ÁREA DE CONHECIMENTO	COMPONENTE CURRICULAR	CARGA HORÁRIA SEMANAL			CARGA HORÁRIA ANUAL			TOTAL
		SÉRIE			SÉRIE			
		1ª	2ª	3ª	1ª	2ª	3ª	
CIÊNCIAS DA NATUREZA E SUAS TECNOLOGIAS	BIOLOGIA	2	2	2	80	80	80	240
	FÍSICA	2	2	2	80	80	80	240
	QUÍMICA	2	2	2	80	80	80	240
MATEMÁTICA E SUAS TECNOLOGIAS	MATEMÁTICA	4	3	3	160	120	120	400
	FILOSOFIA	2	0	2	80	0	80	160
CIÊNCIAS HUMANAS E SOCIAIS APLICADAS	GEOGRAFIA	2	2	2	80	80	80	240
	HISTÓRIA	2	2	2	80	80	80	240
	SOCIOLOGIA	0	0	2	0	0	80	80
LINGUAGENS E SUAS TECNOLOGIAS	ARTE	0	2	0	0	80	0	80
	EDUCAÇÃO FÍSICA	2	0	2	80	0	80	160
	LÍNGUA PORTUGUESA/LITERATURA	4	3	3	160	120	120	400
	LÍNGUA INGLESA	2	0	2	80	0	80	160
CARGA HORÁRIA BNCC		24	18	24	960	720	960	2640
ITINERÁRIO INTEGRADO - CURSO NORMAL - FORMAÇÃO DE PROFESSORES	ELETIVA 1	1	1	1	40	40	40	120
	ELETIVA 2	1	1	1	40	40	40	120
	ELETIVA 3 - X / Y (CARDÁPIO)	2	2	0	80	80	0	160
	PROJETO DE VIDA	2	2	0	80	80	0	160
	TECNOLOGIA EDUCACIONAL	0	2	0	0	80	0	80
	FUNDAMENTOS HISTÓRICOS, FILOSÓFICOS E SOCIOLOGIA DA EDUCAÇÃO	2	2	0	80	80	0	160
	POLÍTICA E DIREITO APLICADO À EDUCAÇÃO	0	0	2	0	0	80	80
	PSICOLOGIA DA EDUCAÇÃO E A PSICOMOTRICIDADE	2	2	0	80	80	0	160
	FUNDAMENTOS TEÓRICOS EMETODOLÓGICOS DA ALFABETIZAÇÃO E LETRAMENTO	0	2	2	0	80	80	160
	FUNDAMENTOS TEÓRICOS E METODOLÓGICOS DA LUDOPEDAGOGIA E A EDUCAÇÃO INFANTIL	2	2	2	80	80	80	240
	FUNDAMENTOS TEÓRICOS E METODOLÓGICOS DO ENSINOFUNDAMENTAL	2	2	2	80	80	80	240
	FUNDAMENTOS TEÓRICOS EMETODOLÓGICOS DA EDUCAÇÃO ESPECIAL E INCLUSIVA/LIBRAS	2	2	2	80	80	80	240
	FUNDAMENTOS TEÓRICOS EMETODOLÓGICOS DA EDUCAÇÃO DE JOVENS E ADULTOS	0	0	2	0	0	80	80
	PRÁTICAS PEDAGÓGICAS E INICIAÇÃO À PESQUISA	4	6	6	160	240	240	640
	ATELIÊ PEDAGÓGICO - INTEGRAÇÃO TEORIA E PRÁTICA (CIÊNCIA, DIVERSIDADE E ARTE)	2	2	2	80	80	80	240
CARGA HORÁRIA ITINERÁRIO FORMATIVO		22	28	22	880	1120	880	2880
CARGA HORÁRIA TOTAL		46	46	46	1840	1840	1840	5520

MATRIZ CURRICULAR DE TRANSIÇÃO
ENSINO MÉDIO - ITINERÁRIO EMPREENDEDORISMO

ÁREA DE CONHECIMENTO	COMPONENTE CURRICULAR	CARGA HORÁRIA SEMANAL			CARGA HORÁRIA ANUAL			TOTAL
		SÉRIE			SÉRIE			
		1ª	2ª	3ª	1ª	2ª	3ª	
CIÊNCIAS DA NATUREZA E SUAS TECNOLOGIAS	BIOLOGIA	2	2	2	80	80	80	240
	FÍSICA	2	2	2	80	80	80	240
	QUÍMICA	2	2	2	80	80	80	240
MATEMÁTICA E SUAS TECNOLOGIAS	MATEMÁTICA	4	3	3	160	120	120	400
	FILOSOFIA	2	0	2	80	0	80	160
CIÊNCIAS HUMANAS E SOCIAIS APLICADAS	GEOGRAFIA	2	2	2	80	80	80	240
	HISTÓRIA	2	2	2	80	80	80	240
	SOCIOLOGIA	0	0	2	0	0	80	80
LINGUAGENS E SUAS TECNOLOGIAS	ARTE	0	2	0	0	80	0	80
	EDUCAÇÃO FÍSICA	2	0	2	80	0	80	160
	LÍNGUA PORTUGUESA/LITERATURA	4	3	3	160	120	120	400
	LÍNGUA INGLESA	2	0	2	80	0	80	160
CARGA HORÁRIA BNCC		24	18	24	960	720	960	2640
ITINERÁRIO INTEGRADO - EMPREENDEDORISMO	ELETIVA 1 - ENSINO RELIGIOSO / REFORÇO ESCOLAR	1	1	1	40	40	40	120
	ELETIVA 2 - LÍNGUA ESPANHOLA / ESTUDOS ORIENTADOS	1	1	1	40	40	40	120
	ELETIVA 3 - X/Y (CATÁLOGO)	2	2	0	80	80	0	160
	PROJETO DE VIDA	2	2	0	80	80	0	160
	PROJETO DE INTERVENÇÃO E EMPREENDEDORISMO	6	6	4	240	240	160	640
	EDUCAÇÃO FINANCEIRA	2	4	4	80	160	160	400
	PROJETO DE PESQUISA	2	4	4	80	160	160	400
	LINGUAGENS APLICADAS ÀS TECNOLOGIAS	2	4	4	80	160	160	400
	LINGUAGENS APLICADAS ÀS TECNOLOGIAS	2	4	4	80	160	160	400
CARGA HORÁRIA ITINERÁRIO FORMATIVO		18	24	18	720	960	720	2400
CARGA HORÁRIA TOTAL		42	42	42	1680	1680	1680	5040

MATRIZ CURRICULAR DE TRANSIÇÃO
NOVO ENSINO MÉDIO - ITINERÁRIO EMPREENDEDORISMO 360°

ÁREA DE CONHECIMENTO	COMPONENTE CURRICULAR	CARGA HORÁRIA SEMANAL			CARGA HORÁRIA ANUAL			TOTAL
		SÉRIE			SÉRIE			
		1ª	2ª	3ª	1ª	2ª	3ª	
CIÊNCIAS DA NATUREZA E SUAS TECNOLOGIAS	BIOLOGIA	2	2	2	80	80	80	240
	FÍSICA	2	2	2	80	80	80	240
	QUÍMICA	2	2	2	80	80	80	240
MATEMÁTICA E SUAS TECNOLOGIAS	MATEMÁTICA	4	3	3	160	120	120	400
	FILOSOFIA	2	0	2	80	0	80	160
CIÊNCIAS HUMANAS E SOCIAIS APLICADAS	GEOGRAFIA	2	2	2	80	80	80	240
	HISTÓRIA	2	2	2	80	80	80	240
	SOCIOLOGIA	0	0	2	0	0	80	80
LINGUAGENS E SUAS TECNOLOGIAS	ARTE	0	2	0	0	80	0	80
	EDUCAÇÃO FÍSICA	2	0	2	80	0	80	160
	LÍNGUA PORTUGUESA/LITERATURA	4	3	3	160	120	120	400
	LÍNGUA INGLESA	2	0	2	80	0	80	160
CARGA HORÁRIA BNCC		24	18	24	960	720	960	2640
ITINERÁRIO INTEGRADO - EMPREENDEDORISMO	ELETIVA 1 - ENSINO RELIGIOSO / REFORÇO ESCOLAR	1	1	1	40	40	40	120
	ELETIVA 2 - LÍNGUA ESPANHOLA / ESTUDOS ORIENTADOS	1	1	1	40	40	40	120
	ELETIVA 3 - X/Y (CATÁLOGO)	2	2	0	80	80	0	160
	PROJETO DE VIDA	2	2	0	80	80	0	160
	PROJETO DE INTERVENÇÃO E EMPREENDEDORISMO	4	4	4	160	160	160	480
	EDUCAÇÃO FINANCEIRA	2	4	4	80	160	160	400
	PROJETO DE PESQUISA	2	4	4	80	160	160	400
	LINGUAGENS APLICADAS ÀS TECNOLOGIAS	2	4	4	80	160	160	400
	LABORATÓRIO CIÊNCIAS HUMANAS	2	2	0	80	80	0	160
CARGA HORÁRIA ITINERÁRIO FORMATIVO		18	24	18	720	960	720	2400
CARGA HORÁRIA TOTAL		42	42	42	1680	1680	1680	5040

MATRIZ CURRICULAR DE TRANSIÇÃO
NOVO ENSINO MÉDIO - ITINERÁRIO INOVADOR

ÁREA DE CONHECIMENTO	COMPONENTE CURRICULAR	CARGA HORÁRIA SEMANAL			CARGA HORÁRIA ANUAL			TOTAL
		SÉRIE			SÉRIE			
		1ª	2ª	3ª	1ª	2ª	3ª	
CIÊNCIAS DA NATUREZA E SUAS TECNOLOGIAS	BIOLOGIA	2	2	2	80	80	80	240
	FÍSICA	2	2	2	80	80	80	240
	QUÍMICA	2	2	2	80	80	80	240
MATEMÁTICA E SUAS TECNOLOGIAS	MATEMÁTICA	4	3	3	160	120	120	400
CIÊNCIAS HUMANAS E SOCIAIS APLICADAS	FILOSOFIA	2	0	2	80	0	80	160
	GEOGRAFIA	2	2	2	80	80	80	240
	HISTÓRIA	2	2	2	80	80	80	240
	SOCIOLOGIA	0	0	2	0	0	80	80
LINGUAGENS E SUAS TECNOLOGIAS	ARTE	0	2	0	0	80	0	80
	EDUCAÇÃO FÍSICA	2	0	2	80	0	80	160
	LÍNGUA PORTUGUESA/LITERATURA	4	3	3	160	120	120	400
	LÍNGUA INGLESA	2	0	2	80	0	80	160
CARGA HORÁRIA BNCC		24	18	24	960	720	960	2640
ITINERÁRIO INTEGRADO - INOVADOR	ELETIVA 1 - ENSINO RELIGIOSO / REFORÇO ESCOLAR	1	1	1	40	40	40	120
	ELETIVA 2 - LÍNGUA ESPANHOLA / ESTUDOS ORIENTADOS	1	1	1	40	40	40	120
	ELETIVA 3 - X/Y (CATÁLOGO)	2	2	0	80	80	0	160
	PROJETO DE VIDA	2	2	0	80	80	0	160
	PROJETO DE INTERVENÇÃO E PESQUISA	4	4	4	160	160	160	480
	LABORATÓRIO DE LINGUAGENS E SUAS TECNOLOGIAS	2	4	2	80	160	80	320
	LABORATÓRIO DE MATEMÁTICA E SUAS TECNOLOGIAS	2	4	4	80	160	160	400
	LABORATÓRIO DE CIÊNCIAS DA NATUREZA E SUAS TECNOLOGIAS	2	4	4	80	160	160	400
	LABORATÓRIO DE CIÊNCIAS HUMANAS E SOCIAIS APLICADAS	2	2	2	80	80	80	240
	CARGA HORÁRIA ITINERÁRIO FORMATIVO		18	24	18	720	960	720
CARGA HORÁRIA TOTAL		42	42	42	1680	1680	1680	5040

MATRIZ CURRICULAR DE TRANSIÇÃO
NOVO ENSINO MÉDIO - ITINERÁRIO LINGUAGENS - LÍNGUAS

ÁREA DE CONHECIMENTO	COMPONENTE CURRICULAR	CARGA HORÁRIA SEMANAL			CARGA HORÁRIA ANUAL			TOTAL
		SÉRIE			SÉRIE			
		1ª	2ª	3ª	1ª	2ª	3ª	
CIÊNCIAS DA NATUREZA E SUAS TECNOLOGIAS	BIOLOGIA	2	2	2	80	80	80	240
	FÍSICA	2	2	2	80	80	80	240
	QUÍMICA	2	2	2	80	80	80	240
MATEMÁTICA E SUAS TECNOLOGIAS	MATEMÁTICA	4	3	3	160	120	120	400
CIÊNCIAS HUMANAS E SOCIAIS APLICADAS	FILOSOFIA	2	0	2	80	0	80	160
	GEOGRAFIA	2	2	2	80	80	80	240
	HISTÓRIA	2	2	2	80	80	80	240
	SOCIOLOGIA	0	0	2	0	0	80	80
LINGUAGENS E SUAS TECNOLOGIAS	ARTE	0	2	0	0	80	0	80
	EDUCAÇÃO FÍSICA	2	0	2	80	0	80	160
	LÍNGUA PORTUGUESA/LITERATURA	4	3	3	160	120	120	400
	LÍNGUA INGLESA	2	0	2	80	0	80	160
CARGA HORÁRIA BNCC		24	18	24	960	720	960	2640
ITINERÁRIO LINGUAGENS - LÍNGUAS	ELETIVA 1 - ENSINO RELIGIOSO / REFORÇO ESCOLAR	1	1	1	40	40	40	120
	ELETIVA 2 - LÍNGUA ESPANHOLA / ESTUDOS ORIENTADOS	1	1	1	40	40	40	120
	ELETIVA 3 - X/Y (CATÁLOGO)	2	2	0	80	80	0	160
	PROJETO DE VIDA	2	2	0	80	80	0	160
	NÚCLEO DE INTEGRAÇÃO LINGÜÍSTICA	2	2	2	80	80	80	240
	LÍNGUA ESTRANGEIRA ESPECÍFICA	2	4	4	80	160	160	400
	FUNDAMENTOS DA CULTURA	2	4	2	80	160	80	320
	LINGUAGENS ARTÍSTICAS	2	4	4	80	160	160	400
	LINGUAGENS APLICADAS ÀS CIÊNCIAS	4	4	4	160	160	160	480
	LINGUAGENS CONTEMPORÂNEAS EM CIÊNCIA E TECNOLOGIA	4	4	4	160	160	160	480
CARGA HORÁRIA ITINERÁRIO FORMATIVO		22	28	22	880	1120	880	2880
CARGA HORÁRIA TOTAL		46	46	46	1840	1840	1840	5520

MATRIZ CURRICULAR DE TRANSIÇÃO
NOVO ENSINO MÉDIO - ITINERÁRIO LINGUAGENS - ESPORTE

ÁREA DE CONHECIMENTO	COMPONENTE CURRICULAR	CARGA HORÁRIA SEMANAL			CARGA HORÁRIA ANUAL			TOTAL
		SÉRIE			SÉRIE			
		1ª	2ª	3ª	1ª	2ª	3ª	
CIÊNCIAS DA NATUREZA E SUAS TECNOLOGIAS	BIOLOGIA	2	2	2	80	80	80	240
	FÍSICA	2	2	2	80	80	80	240
	QUÍMICA	2	2	2	80	80	80	240
MATEMÁTICA E SUAS TECNOLOGIAS	MATEMÁTICA	4	3	3	160	120	120	400
CIÊNCIAS HUMANAS E SOCIAIS APLICADAS	FILOSOFIA	2	0	2	80	0	80	160
	GEOGRAFIA	2	2	2	80	80	80	240
	HISTÓRIA	2	2	2	80	80	80	240
	SOCIOLOGIA	0	0	2	0	0	80	80
LINGUAGENS E SUAS TECNOLOGIAS	ARTE	0	2	0	0	80	0	80
	EDUCAÇÃO FÍSICA	2	0	2	80	0	80	160
	LÍNGUA PORTUGUESA/LITERATURA	4	3	3	160	120	120	400
	LÍNGUA INGLESA	2	0	2	80	0	80	160
CARGA HORÁRIA BNCC		24	18	24	960	720	960	2640
ITINERÁRIO LINGUAGENS - ESPORTES	ELETIVA 1 - ENSINO RELIGIOSO / REFORÇO ESCOLAR	1	1	1	40	40	40	120
	ELETIVA 2 - LÍNGUA ESPANHOLA / ESTUDOS ORIENTADOS	1	1	1	40	40	40	120
	ELETIVA 3 - X/Y (CATÁLOGO)	2	2	0	80	80	0	160
	PROJETO DE VIDA	2	2	0	80	80	0	160
	TREINAMENTO ESPORTIVO (MODALIDADE 1)	4	4	4	160	160	160	480
	TREINAMENTO ESPORTIVO (MODALIDADE 2)	4	4	4	160	160	160	480
	LINGUAGENS APLICADAS ÀS TECNOLOGIAS	0	4	4	0	160	160	320
	GESTÃO DE DUPLA CARREIRA ESPORTIVA	2	2	2	80	80	80	240
	LABORATÓRIO DE LINGUAGENS E SUAS TECNOLOGIAS	2	2	0	80	80	0	160
	LABORATÓRIO DE MATEMÁTICA E SUAS TECNOLOGIAS	0	2	2	0	80	80	160
	LABORATÓRIO DE CIÊNCIAS DA NATUREZA E SUAS TECNOLOGIAS	2	2	0	80	80	0	160
	INGLÊS TÉCNICO E INSTRUMENTAL	2	2	4	80	80	160	320
	CARGA HORÁRIA ITINERÁRIO FORMATIVO		22	28	22	880	1120	880
CARGA HORÁRIA TOTAL		46	46	46	1840	1840	1840	5520

MATRIZ CURRICULAR DE TRANSIÇÃO
NOVO ENSINO MÉDIO - ITINERÁRIO DE LINGUAGENS - MÚSICA

ÁREA DE CONHECIMENTO	COMPONENTE CURRICULAR	CARGA HORÁRIA SEMANAL			CARGA HORÁRIA ANUAL			TOTAL
		SÉRIE			SÉRIE			
		1ª	2ª	3ª	1ª	2ª	3ª	
CIÊNCIAS DA NATUREZA E SUAS TECNOLOGIAS	BIOLOGIA	2	2	2	80	80	80	240
	FÍSICA	2	2	2	80	80	80	240
	QUÍMICA	2	2	2	80	80	80	240
MATEMÁTICA E SUAS TECNOLOGIAS	MATEMÁTICA	4	3	3	160	120	120	400
CIÊNCIAS HUMANAS E SOCIAIS APLICADAS	FILOSOFIA	2	0	2	80	0	80	160
	GEOGRAFIA	2	2	2	80	80	80	240
	HISTÓRIA	2	2	2	80	80	80	240
	SOCIOLOGIA	0	0	2	0	0	80	80
LINGUAGENS E SUAS TECNOLOGIAS	ARTE	0	2	0	0	80	0	80
	EDUCAÇÃO FÍSICA	2	0	2	80	0	80	160
	LÍNGUA PORTUGUESA/LITERATURA	4	3	3	160	120	120	400
	LÍNGUA INGLESA	2	0	2	80	0	80	160
CARGA HORÁRIA BNCC		24	18	24	960	720	960	2640
ITINERÁRIO DE LINGUAGENS - MÚSICA	ELETIVA 1 - ENSINO RELIGIOSO / REFORÇO ESCOLAR	1	1	1	40	40	40	120
	ELETIVA 2 - LÍNGUA ESPANHOLA / ESTUDOS ORIENTADOS	1	1	1	40	40	40	120
	ELETIVA 3 - X/Y (CATÁLOGO)	2	2	0	80	80	0	160
	PROJETO DE VIDA	2	2	0	80	80	0	160

FUNDAMENTOS DA LINGUAGEM MUSICAL	2	2	2	80	80	80	240
LINGUAGEM MUSICAL - MELÓDICA E HARMÔNICA	2	4	4	80	160	160	400
PRÁTICA INSTRUMENTAL	2	2	2	80	80	80	240
PRODUÇÃO MUSICAL/EMPREENDEDORISMO	2	4	2	80	160	80	320
CANTO CORAL	4	4	4	160	160	160	480
TREINAMENTO AUDITIVO	2	2	2	80	80	80	240
EXPRESSÃO ARTÍSTICA	2	2	2	80	80	80	240
HISTÓRIA DA MÚSICA	0	2	2	0	80	80	160
CARGA HORÁRIA ITINERÁRIO FORMATIVO	22	28	22	880	1120	880	2880
CARGA HORÁRIA TOTAL	46	46	46	1840	1840	1840	5520

**MATRIZ CURRICULAR DE TRANSIÇÃO
NOVO ENSINO MÉDIO - ITINERÁRIO CÍVICO MILITAR**

ÁREA DE CONHECIMENTO	COMPONENTE CURRICULAR	CARGA HORÁRIA SEMANAL			CARGA HORÁRIA ANUAL			TOTAL
		SÉRIE			SÉRIE			
		1ª	2ª	3ª	1ª	2ª	3ª	
CIÊNCIAS DA NATUREZA E SUAS TECNOLOGIAS	BIOLOGIA	2	2	2	80	80	80	240
	FÍSICA	2	2	2	80	80	80	240
	QUÍMICA	2	2	2	80	80	80	240
MATEMÁTICA E SUAS TECNOLOGIAS	MATEMÁTICA	4	3	3	160	120	120	400
	FILOSOFIA	2	0	2	80	0	80	160
	GEOGRAFIA	2	2	2	80	80	80	240
CIÊNCIAS HUMANAS E SOCIAIS APLICADAS	HISTÓRIA	2	2	2	80	80	80	240
	SOCIOLOGIA	0	0	2	0	0	80	80
	ARTE	0	2	0	0	80	0	80
LINGUAGENS E SUAS TECNOLOGIAS	EDUCAÇÃO FÍSICA	2	0	2	80	0	80	160
	LÍNGUA PORTUGUESA/LITERATURA	4	3	3	160	120	120	400
	LÍNGUA INGLESA	2	0	2	80	0	80	160
CARGA HORÁRIA BNCC		24	18	24	960	720	960	2640
ITINERÁRIO INTEGRADO - CÍVICO MILITAR	ELETIVA 1 - ENSINO RELIGIOSO / REFORÇO ESCOLAR	1	1	1	40	40	40	120
	ELETIVA 2 - LÍNGUA ESPANHOLA / ESTUDOS ORIENTADOS	1	1	1	40	40	40	120
	ELETIVA 3 - X/Y (CATÁLOGO)	2	2	0	80	80	0	160
	PROJETO DE VIDA	2	2	0	80	80	0	160
	PRÁTICA ESPORTIVA	4	4	4	160	160	160	480
	PERÍODO DE INSTRUÇÃO	2	2	2	80	80	80	240
	EDUCAÇÃO CÍVICO-MILITAR	2	2	2	80	80	80	240
	LABORATÓRIO DE MATEMÁTICA E SUAS TECNOLOGIAS	2	4	2	80	160	80	320
	LABORATÓRIO DE LINGUAGENS E SUAS TECNOLOGIAS	2	2	4	80	80	160	320
	LABORATÓRIO DE CIÊNCIAS DA NATUREZA E SUAS TECNOLOGIAS	2	4	4	80	160	160	400
	LABORATÓRIO DE CIÊNCIAS HUMANAS E SOCIAIS APLICADAS	2	4	2	80	160	80	320
	CARGA HORÁRIA ITINERÁRIO FORMATIVO	22	28	22	880	1120	880	2880
	CARGA HORÁRIA TOTAL	46	46	46	1840	1840	1840	5520

**MATRIZ CURRICULAR DE TRANSIÇÃO
NOVO ENSINO MÉDIO - ITINERÁRIO DE TECNOLOGIA, SUSTENTABILIDADE, ARTE E ESPORTE**

ÁREA DO CONHECIMENTO	COMPONENTE CURRICULAR	CARGA HORÁRIA SEMANAL			CARGA HORÁRIA ANUAL			TOTAL
		SÉRIE			SÉRIE			
		1ª	2ª	3ª	1ª	2ª	3ª	
CIÊNCIAS DA NATUREZA E SUAS TECNOLOGIAS	BIOLOGIA	2	2	2	80	80	80	240
	FÍSICA	2	2	2	80	80	80	240
	QUÍMICA	2	2	2	80	80	80	240
MATEMÁTICA E SUAS TECNOLOGIAS	MATEMÁTICA	4	3	3	160	120	120	400
	FILOSOFIA	2	0	2	80	0	80	160
	GEOGRAFIA	2	2	2	80	80	80	240
CIÊNCIAS HUMANAS E SOCIAIS APLICADAS	HISTÓRIA	2	2	2	80	80	80	240
	SOCIOLOGIA	0	0	2	0	0	80	80
	ARTE	0	2	0	0	80	0	80
LINGUAGENS E SUAS TECNOLOGIAS	EDUCAÇÃO FÍSICA	2	0	2	80	0	80	160
	LÍNGUA PORTUGUESA/LITERATURA	4	3	3	160	120	120	400
	LÍNGUA INGLESA	2	0	2	80	0	80	160
CARGA HORÁRIA BNCC		24	18	24	960	720	960	2640
ITINERÁRIO TECNOLOGIA, SUSTENTABILIDADE, ARTE E ESPORTE	ELETIVA 1 - ENSINO RELIGIOSO/REFORÇO ESCOLAR	1	1	1	40	40	40	120
	ELETIVA 2 - ESTUDOS ORIENTADOS/LÍNGUA ESPANHOLA	1	1	1	40	40	40	120
	ELETIVA 3	2	2	0	80	80	0	160
	PROJETO DE VIDA	2	2	0	80	80	0	160
	EDUCAÇÃO AMBIENTAL E SUSTENTABILIDADE	4	4	4	160	160	160	480
	LINGUAGENS APLICADAS ÀS TECNOLOGIAS	2	4	4	80	160	160	400
	LINGUAGENS ARTÍSTICAS	2	4	2	80	160	80	320
	PRÁTICAS ESPORTIVAS	4	4	2	160	160	80	400
	TECNOLOGIA, INOVAÇÃO E AMBIENTE	4	4	4	160	160	160	480
	CULTURA STEAM	0	2	4	0	80	160	240
CARGA HORÁRIA ITINERÁRIO FORMATIVO	22	28	22	880	1120	880	2880	
CARGA HORÁRIA TOTAL	46	46	46	1840	1840	1840	5520	

**MATRIZ CURRICULAR DE TRANSIÇÃO
NOVO ENSINO MÉDIO - ITINERÁRIO INOVAÇÃO E MUNDO DO TRABALHO**

ÁREAS DO CONHECIMENTO	COMPONENTE CURRICULAR	CARGA HORÁRIA SEMANAL			CARGA HORÁRIA ANUAL			TOTAL
		SÉRIE			SÉRIE			
		1ª	2ª	3ª	1ª	2ª	3ª	
CIÊNCIAS DA NATUREZA E SUAS TECNOLOGIAS	BIOLOGIA	2	2	2	80	80	80	240
	FÍSICA	2	2	2	80	80	80	240
	QUÍMICA	2	2	2	80	80	80	240
MATEMÁTICA E SUAS TECNOLOGIAS	MATEMÁTICA	4	3	3	160	120	120	400
	SOCIOLOGIA	0	0	2	0	0	80	80
	FILOSOFIA	2	0	2	80	0	80	160
CIÊNCIAS HUMANAS E SOCIAIS APLICADAS	GEOGRAFIA	2	2	2	80	80	80	240
	HISTÓRIA	2	2	2	80	80	80	240
	EDUCAÇÃO FÍSICA	2	0	2	80	0	80	160
LINGUAGENS E SUAS TECNOLOGIAS	ARTE	0	2	0	0	80	0	80
	LÍNGUA PORTUGUESA/LITERATURA	4	3	3	160	120	120	400
	LÍNGUA INGLESA	2	0	2	80	0	80	160
CARGA HORÁRIA BNCC		24	18	24	960	720	960	2640
ITINERÁRIO INOVAÇÃO E MUNDO DO TRABALHO	ELETIVA 1 - ENSINO RELIGIOSO / REFORÇO ESCOLAR	1	1	1	40	40	40	120
	ELETIVA 2 - LÍNGUA ESPANHOLA / ESTUDOS ORIENTADOS	1	1	1	40	40	40	120
	ELETIVA 3 - X/Y (CATÁLOGO)	2	2	0	80	80	0	160
	PROJETO DE VIDA	2	2	0	80	80	0	160
	FUNDAMENTOS CONCEITUAIS	2	4	2	80	160	80	320
	RELAÇÕES SOCIAIS, ÉTICA, COMPORTAMENTO E CIDADANIA	2	2	2	80	80	80	240
	OFICINAS INTEGRADAS	4	4	4	160	160	160	480
	INOVAÇÃO E MUNDO DO TRABALHO	2	4	4	80	160	160	400
	PROJETO DE INTERVENÇÃO E PESQUISA	2	4	4	80	160	160	400
	CARGA HORÁRIA ITINERÁRIO FORMATIVO	18	24	18	720	960	720	2400
CARGA HORÁRIA TOTAL	42	42	42	1680	1680	1680	5040	

**MATRIZ CURRICULAR DE TRANSIÇÃO
NOVO ENSINO MÉDIO - ITINERÁRIO DE INICIAÇÃO CIENTÍFICA E TECNOLÓGICA**

ÁREAS DE CONHECIMENTO	COMPONENTE CURRICULAR	CARGA HORÁRIA SEMANAL			CARGA HORÁRIA ANUAL			TOTAL
		SÉRIE			SÉRIE			
		1º	2º	3º	1º	2º	3º	
CIÊNCIAS DA NATUREZA E SUAS TECNOLOGIAS	BIOLOGIA	2	2	2	80	80	80	240
	FÍSICA	2	2	2	80	80	80	240
	QUÍMICA	2	2	2	80	80	80	240

ÁREA DO CONHECIMENTO	COMPONENTE CURRICULAR	CARGA HORÁRIA SEMANAL			CARGA HORÁRIA ANUAL			TOTAL
		1ª	2ª	3ª	1ª	2ª	3ª	
MATEMÁTICA E SUAS TECNOLOGIAS CIÊNCIAS HUMANAS E SOCIAIS APLICADAS	MATEMÁTICA	4	3	3	160	120	120	400
	FILOSOFIA	2	0	2	80	0	80	160
	GEOGRAFIA	2	2	2	80	80	80	240
	HISTÓRIA	2	2	2	80	80	80	240
LINGUAGENS E SUAS TECNOLOGIAS	SOCIOLOGIA	0	0	2	0	0	80	80
	ARTE	0	2	0	0	80	0	80
	EDUCAÇÃO FÍSICA	2	0	2	80	0	80	160
	LÍNGUA PORTUGUESA/LITERATURA	4	3	3	160	120	120	400
	LÍNGUA INGLESA	2	0	2	80	0	80	160
CARGA HORÁRIA BNCC		24	18	24	960	720	960	2640
ITINERÁRIO INTEGRADO - INICIAÇÃO CIENTÍFICA E TECNOLÓGICA	ELETIVA 1 - ENSINO RELIGIOSO / REFORÇO ESCOLAR	1	1	1	40	40	40	120
	ELETIVA 2 - LÍNGUA ESTRANGEIRA* / ESTUDOS ORIENTADOS	1	1	1	40	40	40	120
	ELETIVA 3 - X/Y (CATÁLOGO)	2	2	0	80	80	0	160
	PROJETO DE VIDA	2	2	0	80	80	0	160
	ESTATÍSTICA E ANÁLISES DE DADOS	0	4	4	0	160	160	320
	INVESTIGAÇÃO CIENTÍFICA	4	4	4	160	160	160	480
	TECNOLOGIAS VERDES E SOCIAIS	2	2	4	80	80	160	320
	CULTURA MAKER E CRIATIVIDADE	4	4	2	160	160	80	400
	INGLÊS TÉCNICO E INSTRUMENTAL	2	2	2	80	80	80	240
	MÍDIAS E COMUNICAÇÃO	2	4	2	80	160	80	320
	PROJETO DE INTERVENÇÃO	2	2	2	80	80	80	240
CARGA HORÁRIA ITINERÁRIO FORMATIVO		22	28	22	880	1120	880	2880
CARGA HORÁRIA TOTAL		46	46	46	1840	1840	1840	5520

MATRIZ CURRICULAR DE TRANSIÇÃO
NOVO ENSINO MÉDIO CONCOMITANTE - ITINERÁRIO DE PORTOS

ÁREA DO CONHECIMENTO	COMPONENTE CURRICULAR	CARGA HORÁRIA SEMANAL			CARGA HORÁRIA ANUAL			TOTAL
		1ª	2ª	3ª	1ª	2ª	3ª	
CIÊNCIAS DA NATUREZA E SUAS TECNOLOGIAS	BIOLOGIA	2	2	2	80	80	80	240
	FÍSICA	2	2	2	80	80	80	240
	QUÍMICA	2	2	2	80	80	80	240
MATEMÁTICA E SUAS TECNOLOGIAS CIÊNCIAS HUMANAS E SOCIAIS APLICADAS	MATEMÁTICA	4	3	3	160	120	120	400
	FILOSOFIA	2	0	2	80	0	80	160
LINGUAGENS E SUAS TECNOLOGIAS	GEOGRAFIA	2	2	2	80	80	80	240
	HISTÓRIA	2	2	2	80	80	80	240
	SOCIOLOGIA	0	0	2	0	0	80	80
	ARTE	0	2	0	0	80	0	80
CARGA HORÁRIA BNCC	EDUCAÇÃO FÍSICA	2	0	2	80	0	80	160
	LÍNGUA PORTUGUESA/LITERATURA	4	3	3	160	120	120	400
	LÍNGUA INGLESA	2	0	2	80	0	80	160
	CARGA HORÁRIA BNCC	24	18	24	960	720	960	2640
ITINERÁRIO PORTOS	ELETIVA 1 - ENSINO RELIGIOSO / REFORÇO ESCOLAR	1	1	1	40	40	40	120
	ELETIVA 2 - LÍNGUA ESPANHOLA / ESTUDOS ORIENTADOS	1	1	1	40	40	40	120
	ELETIVA 3 - X/Y (CATÁLOGO)	2	2	0	80	80	0	160
	PROJETO DE VIDA	2	2	0	80	80	0	160
	LABORATÓRIO DE LINGUAGENS E SUAS TECNOLOGIAS	0	2	3	0	80	120	200
	LABORATÓRIO DE MATEMÁTICA E SUAS TECNOLOGIAS	2	3	0	80	120	0	200
	LABORATÓRIO DE CIÊNCIAS DA NATUREZA E SUAS TECNOLOGIAS	2	2	2	80	80	80	240
CARGA HORÁRIA TOTAL		10	13	7	400	520	280	1200
CARGA HORÁRIA TOTAL		34	31	31	1360	1240	1240	3840

MATRIZ CURRICULAR DE TRANSIÇÃO
NOVO ENSINO MÉDIO CONCOMITANTE - ITINERÁRIO DE TRANSPORTE AQUAVIÁRIO

ÁREA DE CONHECIMENTO	COMPONENTE CURRICULAR	CARGA HORÁRIA SEMANAL			CARGA HORÁRIA ANUAL			TOTAL
		1ª	2ª	3ª	1ª	2ª	3ª	
CIÊNCIAS DA NATUREZA E SUAS TECNOLOGIAS	BIOLOGIA	2	2	2	80	80	80	240
	FÍSICA	2	2	2	80	80	80	240
	QUÍMICA	2	2	2	80	80	80	240
MATEMÁTICA E SUAS TECNOLOGIAS CIÊNCIAS HUMANAS E SOCIAIS APLICADAS	MATEMÁTICA	4	3	3	160	120	120	400
	FILOSOFIA	2	0	2	80	0	80	160
LINGUAGENS E SUAS TECNOLOGIAS	GEOGRAFIA	2	2	2	80	80	80	240
	HISTÓRIA	2	2	2	80	80	80	240
	SOCIOLOGIA	0	0	2	0	0	80	80
	ARTE	0	2	0	0	80	0	80
CARGA HORÁRIA BNCC	EDUCAÇÃO FÍSICA	2	0	2	80	0	80	160
	LÍNGUA PORTUGUESA/LITERATURA	4	3	3	160	120	120	400
	LÍNGUA INGLESA	2	0	2	80	0	80	160
	CARGA HORÁRIA BNCC	24	18	24	960	720	960	2640
ITINERÁRIO TRANSPORTE AQUAVIÁRIO	ELETIVA 1 - ENSINO RELIGIOSO / REFORÇO ESCOLAR	1	1	1	40	40	40	120
	ELETIVA 2 - LÍNGUA ESPANHOLA / ESTUDOS ORIENTADOS	1	1	1	40	40	40	120
	ELETIVA 3 - X/Y (CATÁLOGO)	2	2	0	80	80	0	160
	PROJETO DE VIDA	2	2	0	80	80	0	160
	LABORATÓRIO DE LINGUAGENS E SUAS TECNOLOGIAS	0	2	2	0	80	80	160
	LABORATÓRIO DE MATEMÁTICA E SUAS TECNOLOGIAS	2	3	4	80	120	160	360
	LABORATÓRIO DE CIÊNCIAS DA NATUREZA E SUAS TECNOLOGIAS	2	3	2	80	120	80	280
CARGA HORÁRIA DO ITINERÁRIO FORMATIVO		10	16	12	400	640	480	1520
CARGA HORÁRIA TOTAL		34	34	36	1360	1360	1440	4160

MATRIZ CURRICULAR DE TRANSIÇÃO
NOVO ENSINO MÉDIO CONCOMITANTE - ITINERÁRIO DE ELETROTÉCNICA

ÁREA DE CONHECIMENTO	COMPONENTE CURRICULAR	CARGA HORÁRIA SEMANAL			CARGA HORÁRIA ANUAL			TOTAL
		1ª	2ª	3ª	1ª	2ª	3ª	
CIÊNCIAS DA NATUREZA E SUAS TECNOLOGIAS	BIOLOGIA	2	2	2	80	80	80	240
	FÍSICA	2	2	2	80	80	80	240
	QUÍMICA	2	2	2	80	80	80	240
MATEMÁTICA E SUAS TECNOLOGIAS CIÊNCIAS HUMANAS E SOCIAIS APLICADAS	MATEMÁTICA	4	3	3	160	120	120	400
	FILOSOFIA	2	0	2	80	0	80	160
LINGUAGENS E SUAS TECNOLOGIAS	GEOGRAFIA	2	2	2	80	80	80	240
	HISTÓRIA	2	2	2	80	80	80	240
	SOCIOLOGIA	0	0	2	0	0	80	80
	ARTE	0	2	0	0	80	0	80
CARGA HORÁRIA BNCC	EDUCAÇÃO FÍSICA	2	0	2	80	0	80	160
	LÍNGUA PORTUGUESA/LITERATURA	4	3	3	160	120	120	400
	LÍNGUA INGLESA	2	0	2	80	0	80	160
	CARGA HORÁRIA BNCC	24	18	24	960	720	960	2640
ITINERÁRIO ELETROTÉCNICA	ELETIVA 1 - ENSINO RELIGIOSO / REFORÇO ESCOLAR	1	1	1	40	40	40	120
	ELETIVA 2 - LÍNGUA ESPANHOLA / ESTUDOS ORIENTADOS	1	1	1	40	40	40	120
	ELETIVA 3 - X/Y (CATÁLOGO)	2	2	0	80	80	0	160
	PROJETO DE VIDA	2	2	0	80	80	0	160
	LABORATÓRIO DE LINGUAGENS E SUAS TECNOLOGIAS	0	2	2	0	80	80	160
	LABORATÓRIO DE MATEMÁTICA E SUAS TECNOLOGIAS	2	4	2	80	160	80	320
	LABORATÓRIO DE CIÊNCIAS DA NATUREZA E SUAS TECNOLOGIAS	2	2	2	80	80	80	240
CARGA HORÁRIA DO ITINERÁRIO FORMATIVO		10	16	10	400	640	400	1440
CARGA HORÁRIA TOTAL		34	34	34	1360	1360	1360	4080

MATRIZ CURRICULAR DE TRANSIÇÃO
NOVO ENSINO MÉDIO INTEGRADO - ITINERÁRIO TÉCNICO EM PROGRAMAÇÃO DE JOGOS DIGITAIS

ÁREA DE CONHECIMENTO	COMPONENTE CURRICULAR	CARGA HORÁRIA SEMANAL			CARGA HORÁRIA ANUAL			TOTAL
		SÉRIE			SÉRIE			
		1ª	2ª	3ª	1ª	2ª	3ª	
CIÊNCIAS DA NATUREZA E SUAS TECNOLOGIAS	BIOLOGIA	2	2	2	80	80	80	240
	FÍSICA	2	2	2	80	80	80	240
	QUÍMICA	2	2	2	80	80	80	240
MATEMÁTICA E SUAS TECNOLOGIAS	MATEMÁTICA	4	3	3	160	120	120	400
CIÊNCIAS HUMANAS E SOCIAIS APLICADAS	FILOSOFIA	2	0	2	80	0	80	160
	GEOGRAFIA	2	2	2	80	80	80	240
	HISTÓRIA	2	2	2	80	80	80	240
LINGUAGENS E SUAS TECNOLOGIAS	SOCIOLOGIA	0	0	2	0	0	80	80
	ARTE	0	2	0	0	80	0	80
	EDUCAÇÃO FÍSICA	2	0	2	80	0	80	160
	LÍNGUA PORTUGUESA/LITERATURA	4	3	3	160	120	120	400
	LÍNGUA INGLESA	2	0	2	80	0	80	160
CARGA HORÁRIA BNCC		24	18	24	960	720	960	2640
ITINERÁRIO INTEGRADO - TÉCNICO EM PROGRAMAÇÃO DE JOGOS DIGITAIS	ELETIVA 1 - ENSINO RELIGIOSO / REFORÇO ESCOLAR	1	1	1	40	40	40	120
	ELETIVA 2 - LÍNGUA ESPANHOLA / ESTUDOS ORIENTADOS	1	1	1	40	40	40	120
	ELETIVA 3 - X/Y (CATÁLOGO)	2	2	0	80	80	0	160
	PROJETO DE VIDA	2	2	0	80	80	0	160
	LABORATÓRIO DE MATEMÁTICA E SUAS TECNOLOGIAS	6	6	4	240	240	160	640
	LABORATÓRIO DE CIÊNCIAS DA NATUREZA E SUAS TECNOLOGIAS	0	4	2	0	160	80	240
	LABORATÓRIO DE LINGUAGENS E SUAS TECNOLOGIAS	0	2	2	0	80	80	160
	LABORATÓRIO DE CIÊNCIAS HUMANAS E SOCIAIS APLICADAS	0	0	2	0	0	80	80
	LÓGICA DE PROGRAMAÇÃO	4	0	0	160	0	0	160
	PROGRAMAÇÃO ORIENTADA A OBJETOS	0	2	0	0	80	0	80
	DESENVOLVIMENTO DE SISTEMAS FRONTEND	0	2	0	0	80	0	80
	DESENVOLVIMENTO DE SISTEMAS BACKEND	0	0	2	0	0	80	80
	DESENVOLVIMENTO DE SISTEMAS MOBILE	0	0	2	0	0	80	80
	CULTURA DE JOGOS	2	0	0	80	0	0	80
TÉCNICA DE PROGRAMAÇÃO DE JOGOS	0	2	2	0	80	80	160	
	OFICINAS INTEGRADAS	4	4	4	160	160	160	480
CARGA HORÁRIA ITINERÁRIO FORMATIVO		22	28	22	880	1120	880	2880
CARGA HORÁRIA TOTAL		46	46	46	1840	1840	1840	5520

MATRIZ CURRICULAR DE TRANSIÇÃO
NOVO ENSINO MÉDIO INTEGRADO - ITINERÁRIO TÉCNICO EM MULTIMÍDIA

ÁREA DE CONHECIMENTO	COMPONENTE CURRICULAR	CARGA HORÁRIA SEMANAL			CARGA HORÁRIA ANUAL			TOTAL	
		SÉRIE			SÉRIE				
		1ª	2ª	3ª	1ª	2ª	3ª		
CIÊNCIAS DA NATUREZA E SUAS TECNOLOGIAS	BIOLOGIA	2	2	2	80	80	80	240	
	FÍSICA	2	2	2	80	80	80	240	
	QUÍMICA	2	2	2	80	80	80	240	
MATEMÁTICA E SUAS TECNOLOGIAS	MATEMÁTICA	4	3	3	160	120	120	400	
CIÊNCIAS HUMANAS E SOCIAIS APLICADAS	FILOSOFIA	2	0	2	80	0	80	160	
	GEOGRAFIA	2	2	2	80	80	80	240	
	HISTÓRIA	2	2	2	80	80	80	240	
LINGUAGENS E SUAS TECNOLOGIAS	SOCIOLOGIA	0	0	2	0	0	80	80	
	ARTE	0	2	0	0	80	0	80	
	EDUCAÇÃO FÍSICA	2	0	2	80	0	80	160	
	LÍNGUA PORTUGUESA/LITERATURA	4	3	3	160	120	120	400	
	LÍNGUA INGLESA	2	0	2	80	0	80	160	
CARGA HORÁRIA BNCC		24	18	24	960	720	960	2640	
ITINERÁRIO INTEGRADO - TÉCNICO EM MULTIMÍDIA	ELETIVA 1 - ENSINO RELIGIOSO / REFORÇO ESCOLAR	1	1	1	40	40	40	120	
	ELETIVA 2 - LÍNGUA ESPANHOLA / ESTUDOS ORIENTADOS	1	1	1	40	40	40	120	
	ELETIVA 3 - X/Y (CATÁLOGO)	2	2	0	80	80	0	160	
	PROJETO DE VIDA	2	2	0	80	80	0	160	
	LABORATÓRIO DE MATEMÁTICA E SUAS TECNOLOGIAS	2	2	2	80	80	80	240	
	LABORATÓRIO DE CIÊNCIAS DA NATUREZA E SUAS TECNOLOGIAS	0	6	2	0	240	80	320	
	LABORATÓRIO DE LINGUAGENS E SUAS TECNOLOGIAS	3	3	3	120	120	120	360	
	LABORATÓRIO DE CIÊNCIAS HUMANAS E SOCIAIS APLICADAS	2	2	4	80	80	160	320	
	CULTURA DE JOGOS	2	0	0	80	0	0	80	
	DESIGN DE INTERAÇÃO	0	2	0	0	80	0	80	
	MÍDIAS INTERATIVAS	0	0	3	0	0	120	120	
	INTRODUÇÃO À PRODUÇÃO DE MÍDIAS DIGITAIS	4	0	0	160	0	0	160	
		OFICINAS INTEGRADAS	3	4	4	120	160	160	440
		PRODUÇÃO EM ANIMAÇÃO E VÍDEO	0	3	0	0	120	0	120
	PRODUÇÃO EM MÍDIA 3D	0	0	2	0	0	80	80	
CARGA HORÁRIA ITINERÁRIO FORMATIVO		22	28	22	880	1120	880	2880	
CARGA HORÁRIA TOTAL		46	46	46	1840	1840	1840	5520	

MATRIZ CURRICULAR DE TRANSIÇÃO
NOVO ENSINO MÉDIO INTEGRADO - ITINERÁRIO TÉCNICO EM ADMINISTRAÇÃO

ÁREA DE CONHECIMENTO	COMPONENTE CURRICULAR	CARGA HORÁRIA SEMANAL			CARGA HORÁRIA ANUAL			TOTAL
		SÉRIE			SÉRIE			
		1º	2º	3º	1º	2º	3º	
CIÊNCIAS DA NATUREZA E SUAS TECNOLOGIAS	BIOLOGIA	2	2	2	80	80	80	240
	FÍSICA	2	2	2	80	80	80	240
	QUÍMICA	2	2	2	80	80	80	240
MATEMÁTICA E SUAS TECNOLOGIAS	MATEMÁTICA	4	3	3	160	120	120	400
CIÊNCIAS HUMANAS E SOCIAIS APLICADAS	FILOSOFIA	2	0	2	80	0	80	160
	GEOGRAFIA	2	2	2	80	80	80	240
	HISTÓRIA	2	2	2	80	80	80	240
LINGUAGENS E SUAS TECNOLOGIAS	SOCIOLOGIA	0	0	2	0	0	80	80
	ARTE	0	2	0	0	80	0	80
	EDUCAÇÃO FÍSICA	2	0	2	80	0	80	160
	LÍNGUA PORTUGUESA/LITERATURA	4	3	3	160	120	120	400
	LÍNGUA INGLESA	2	0	2	80	0	80	160
CARGA HORÁRIA BNCC		24	18	24	960	720	960	2640
ITINERÁRIO INTEGRADO - TÉCNICO EM ADMINISTRAÇÃO	ELETIVA 1 - ENSINO RELIGIOSO / REFORÇO ESCOLAR	1	1	1	40	40	40	120
	ELETIVA 2 - LÍNGUA ESPANHOLA / ESTUDOS ORIENTADOS	1	1	1	40	40	40	120
	ELETIVA 3 - X/Y (CATÁLOGO)	2	2	0	80	80	0	160
	PROJETO DE VIDA	2	2	0	80	80	0	160
	LABORATÓRIO DE CIÊNCIAS DA NATUREZA E SUAS TECNOLOGIAS	2	2	2	80	80	80	240
	LABORATÓRIO DE LINGUAGEM E SUAS TECNOLOGIAS	0	2	2	0	80	80	160
	LABORATÓRIO DE CIÊNCIAS HUMANAS E SOCIAIS APLICADAS	2	6	2	80	240	80	400
	CONTABILIDADE	0	2	2	0	80	80	160
	DIREITO PRIVADO	0	2	0	0	80	0	80
	DIREITO PÚBLICO	0	0	2	0	0	80	80
	ECONOMIA	2	0	0	80	0	0	80
	ESTATÍSTICA	0	0	2	0	0	80	80
	GESTÃO DE PESSOAS	0	0	2	0	0	80	80
	GESTÃO DA PRODUÇÃO	0	2	0	0	80	0	80
	ADMINISTRAÇÃO FINANCEIRA	0	0	2	0	0	80	80
	ADMINISTRAÇÃO DE MATERIAIS E PATRIMÔNIO/PÚBLICO	0	2	0	0	80	0	80
	TEORIA GERAL DA ADMINISTRAÇÃO(TGA)	2	0	0	80	0	0	80
	INFORMÁTICA	2	2	0	80	80	0	160
	MARKETING	2	0	0	80	0	0	80
	MATEMÁTICA FINANCEIRA	2	0	0	80	0	0	80
PRÁTICAS ADMINISTRATIVAS	0	0	2	0	0	80	80	
	PROJETO DEFINIDO	2	2	2	80	80	80	240
CARGA HORÁRIA ITINERÁRIO FORMATIVO		22	28	22	880	1120	880	2880
CARGA HORÁRIA TOTAL		46	46	46	1840	1840	1840	5520

MATRIZ CURRICULAR DE TRANSIÇÃO
NOVO ENSINO MÉDIO INTEGRADO - ITINERÁRIO TÉCNICO EM INFORMÁTICA

ÁREA DE CONHECIMENTO	COMPONENTE CURRICULAR	CARGA HORÁRIA SEMANAL			CARGA HORÁRIA ANUAL			TOTAL
		SÉRIE			SÉRIE			
		1º	2º	3º	1º	2º	3º	
CIÊNCIAS DA NATUREZA E SUAS TECNOLOGIAS	BIOLOGIA	2	2	2	80	80	80	240
	FÍSICA	2	2	2	80	80	80	240
	QUÍMICA	2	2	2	80	80	80	240
MATEMÁTICA E SUAS TECNOLOGIAS	MATEMÁTICA	4	3	3	160	120	120	400
	FILOSOFIA	2	0	2	80	0	80	160
	GEOGRAFIA	2	2	2	80	80	80	240
CIÊNCIAS HUMANAS E SOCIAIS APLICADAS	HISTÓRIA	2	2	2	80	80	80	240
	SOCIOLOGIA	0	0	2	0	0	80	80
	ARTE	0	2	0	0	80	0	80
LINGUAGENS E SUAS TECNOLOGIAS	EDUCAÇÃO FÍSICA	2	0	2	80	0	80	160
	LÍNGUA PORTUGUESA/LITERATURA	4	3	3	160	120	120	400
	LÍNGUA INGLESA	2	0	2	80	0	80	160
CARGA HORÁRIA BNCC		24	18	24	960	720	960	2640
ITINERÁRIO INTEGRADO - TÉCNICO EM INFORMÁTICA	ELETIVA 1 - ENSINO RELIGIOSO / REFORÇO ESCOLAR	1	1	1	40	40	40	120
	ELETIVA 2 - LINGUA ESPANHOLA / ESTUDOS ORIENTADOS	1	1	1	40	40	40	120
	ELETIVA 3 - X/Y (CATÁLOGO)	2	2	0	80	80	0	160
	PROJETO DE VIDA	2	2	0	80	80	0	160
	LABORATÓRIO DE MATEMÁTICA E SUAS TECNOLOGIAS	0	0	2	0	0	80	80
	LABORATÓRIO DE CIÊNCIAS DA NATUREZA ESUAS TECNOLOGIAS	4	2	2	160	80	80	320
	LABORATÓRIO DE LINGUAGENS E SUAS TECNOLOGIAS	2	4	2	80	160	80	320
	LABORATÓRIO DE CIÊNCIAS HUMANAS ESOCIAIS APLICADAS	2	4	0	80	160	0	240
	APLICATIVOS COMPUTACIONAIS	0	2	0	0	80	0	80
	BANCO DE DADOS	0	2	0	0	80	0	80
	INFORMÁTICA BÁSICA	2	0	0	80	0	0	80
	INTRODUÇÃO À INFORMÁTICA	2	0	0	80	0	0	80
	LINGUAGEM DE PROGRAMAÇÃO I	2	0	0	80	0	0	80
	LINGUAGEM DE PROGRAMAÇÃO II	0	4	0	0	160	0	160
	LINGUAGEM DE PROGRAMAÇÃO III	0	0	4	0	0	160	160
	METODOLOGIA DA PESQUISA E PROJETO FINAL	0	0	2	0	0	80	80
	MONTAGEM / MANUTENÇÃO	2	0	0	80	0	0	80
	PROGRAMAÇÃO DE DISPOSITIVOS MÓVEIS	0	0	4	0	0	160	160
	PROGRAMAÇÃO PARA INTERNET I	0	2	0	0	80	0	80
	PROGRAMAÇÃO PARA INTERNET II	0	0	4	0	0	160	160
REDE	0	2	0	0	80	0	80	
CARGA HORÁRIA ITINERÁRIO FORMATIVO		22	28	22	880	1120	880	2880
CARGA HORÁRIA TOTAL		46	46	46	1840	1840	1840	5520

MATRIZ CURRICULAR DE TRANSIÇÃO
NOVO ENSINO MÉDIO INTEGRADO - ITINERÁRIO TÉCNICO EM EDIFICAÇÕES

ÁREA DE CONHECIMENTO	COMPONENTE CURRICULAR	CARGA HORÁRIA SEMANAL			CARGA HORÁRIA ANUAL			TOTAL
		SÉRIE			SÉRIE			
		1º	2º	3º	1º	2º	3º	
CIÊNCIAS DA NATUREZA E SUAS TECNOLOGIAS	BIOLOGIA	2	2	2	80	80	80	240
	FÍSICA	2	2	2	80	80	80	240
	QUÍMICA	2	2	2	80	80	80	240
MATEMÁTICA E SUAS TECNOLOGIAS	MATEMÁTICA	4	3	3	160	120	120	400
	FILOSOFIA	2	0	2	80	0	80	160
	GEOGRAFIA	2	2	2	80	80	80	240
CIÊNCIAS HUMANAS E SOCIAIS APLICADAS	HISTÓRIA	2	2	2	80	80	80	240
	SOCIOLOGIA	0	0	2	0	0	80	80
	ARTE	0	2	0	0	80	0	80
LINGUAGENS E SUAS TECNOLOGIAS	EDUCAÇÃO FÍSICA	2	0	2	80	0	80	160
	LÍNGUA PORTUGUESA/LITERATURA	4	3	3	160	120	120	400
	LÍNGUA INGLESA	2	0	2	80	0	80	160
CARGA HORÁRIA BNCC		24	18	24	960	720	960	2640
ITINERÁRIO INTEGRADO - TÉCNICO EM EDIFICAÇÕES	ELETIVA 1 - ENSINO RELIGIOSO / REFORÇO ESCOLAR	1	1	1	40	40	40	120
	ELETIVA 2 - LINGUA ESPANHOLA / ESTUDOS ORIENTADOS	1	1	1	40	40	40	120
	ELETIVA 3 - X/Y (CATÁLOGO)	2	2	0	80	80	0	160
	PROJETO DE VIDA	2	2	0	80	80	0	160
	LABORATÓRIO DE CIÊNCIAS DA NATUREZA E SUAS TECNOLOGIAS	2	2	2	80	80	80	240
	LABORATÓRIO DE LINGUAGENS E SUAS TECNOLOGIAS	2	2	2	80	80	80	240
	LABORATÓRIO DE CIÊNCIAS HUMANAS E SOCIAIS APLICADAS	4	6	2	160	240	80	480
	AUTOCAD	0	0	2	0	0	80	80
	DESENHO BÁSICO	2	0	0	80	0	0	80
	DESENHO DE ARQUITETURA	0	2	0	0	80	0	80
	INTRODUÇÃO À CONSTRUÇÃO CIVIL E NORMAS TÉCNICAS	2	0	0	80	0	0	80
	INSTALAÇÕES DOMICILIARES	0	0	2	0	0	80	80
	MATERIAIS DE CONSTRUÇÃO	2	2	0	80	80	0	160
	ORGANIZAÇÃO E SEGURANÇA DO TRABALHO	2	0	0	80	0	0	80
	MECÂNICA DE SOLOS	0	0	2	0	0	80	80
	ORÇAMENTO	0	0	2	0	0	80	80
	GESTÃO AMBIENTAL E LOGÍSTICA DE CANTEIRO	0	0	2	0	0	80	80
	PLANEJAMENTO E PRÁTICA DE OBRAS	0	4	2	0	160	80	240
	TECNOLOGIA DA CONSTRUÇÃO	0	2	2	0	80	80	160
	TOPOGRAFIA	0	2	0	0	80	0	80
CARGA HORÁRIA ITINERÁRIO FORMATIVO		22	28	22	880	1120	880	2880
CARGA HORÁRIA TOTAL		46	46	46	1840	1840	1840	5520

MATRIZ CURRICULAR DE TRANSIÇÃO
NOVO ENSINO MÉDIO INTEGRADO - ITINERÁRIO TÉCNICO EM PRODUÇÃO DE ÁUDIO E VÍDEO

ÁREA DE CONHECIMENTO	COMPONENTE CURRICULAR	CARGA HORÁRIA SEMANAL			CARGA HORÁRIA ANUAL			TOTAL	
		SÉRIE			SÉRIE				
		1ª	2ª	3ª	1ª	2ª	3ª		
CIÊNCIAS DA NATUREZA E SUAS TECNOLOGIAS	BIOLOGIA	2	2	2	80	80	80	240	
	FÍSICA	2	2	2	80	80	80	240	
	QUÍMICA	2	2	2	80	80	80	240	
MATEMÁTICA E SUAS TECNOLOGIAS	MATEMÁTICA	4	3	3	160	120	120	400	
	FILOSOFIA	2	0	2	80	0	80	160	
	GEOGRAFIA	2	2	2	80	80	80	240	
CIÊNCIAS HUMANAS E SOCIAIS APLICADAS	HISTÓRIA	2	2	2	80	80	80	240	
	SOCIOLOGIA	0	0	2	0	0	80	80	
	ARTE	0	2	0	0	80	0	80	
LINGUAGENS E SUAS TECNOLOGIAS	EDUCAÇÃO FÍSICA	2	0	2	80	0	80	160	
	LÍNGUA PORTUGUESA/LITERATURA	4	3	3	160	120	120	400	
	LÍNGUA INGLESA	2	0	2	80	0	80	160	
CARGA HORÁRIA BNCC		24	18	24	960	720	960	2640	
ITINERÁRIO INTEGRADO - TÉCNICO EM PRODUÇÃO DE ÁUDIO E VÍDEO	ELETIVA 1 - ENSINO RELIGIOSO / REFORÇO ESCOLAR	1	1	1	40	40	40	120	
	ELETIVA 2 - LINGUA ESPANHOLA / ESTUDOS ORIENTADOS	1	1	1	40	40	40	120	
	ELETIVA 3 - X/Y (CATÁLOGO)	2	2	0	80	80	0	160	
	PROJETO DE VIDA	2	2	0	80	80	0	160	
	ANÁLISE SEMIÓTICA DE IMAGEM E SOM NO AUDIOVISUAL	3	4	2	120	160	80	360	
	ARTES CÊNICAS	2	2	2	80	80	80	240	
	OFICINA DE MONTAGEM E EDIÇÃO CINEMATOGRAFICA	3	3	4	120	120	160	400	
	OFICINA DE ROTEIRO E PRODUÇÃO	2	2	2	80	80	80	240	
	OFICINA DE ÁUDIO E VÍDEO	6	6	4	240	240	160	640	
	OFICINA DE DIREÇÃO DE ARTE	0	2	2	0	80	80	160	
	PRÁTICAS DE GRAVAÇÃO	0	0	2	0	0	80	80	
	LABORATÓRIO DE CINEMA E HUMANIDADES	0	3	2	0	120	80	200	
	CARGA HORÁRIA ITINERÁRIO FORMATIVO		22	28	22	880	1120	880	2880
	CARGA HORÁRIA TOTAL		46	46	46	1840	1840	1840	5520

MATRIZ CURRICULAR DE TRANSIÇÃO
NOVO ENSINO MÉDIO INTEGRADO - ITINERÁRIO TÉCNICO EM QUÍMICA

ÁREA DE CONHECIMENTO	COMPONENTE CURRICULAR	CARGA HORÁRIA SEMANAL			CARGA HORÁRIA ANUAL			TOTAL
		SÉRIE			SÉRIE			
		1ª	2ª	3ª	1ª	2ª	3ª	
CIÊNCIAS DA NATUREZA E SUAS TECNOLOGIAS	BIOLOGIA	2	2	2	80	80	80	240
	FÍSICA	2	2	2	80	80	80	240
	QUÍMICA	2	2	2	80	80	80	240
MATEMÁTICA E SUAS TECNOLOGIAS	MATEMÁTICA	4	3	3	160	120	120	400
CIÊNCIAS HUMANAS E SOCIAIS APLICADAS	FILOSOFIA	2	0	2	80	0	80	160
	GEOGRAFIA	2	2	2	80	80	80	240
	HISTÓRIA	2	2	2	80	80	80	240
	SOCIOLOGIA	0	0	2	0	0	80	80
LINGUAGENS E SUAS TECNOLOGIAS	ARTE	0	2	0	0	80	0	80
	EDUCAÇÃO FÍSICA	2	0	2	80	0	80	160
	LÍNGUA PORTUGUESA/LITERATURA	4	3	3	160	120	120	400
	LÍNGUA INGLESA	2	0	2	80	0	80	160
CARGA HORÁRIA BNCC		24	18	24	960	720	960	2640
ITINERÁRIO INTEGRADO - TÉCNICO EM QUÍMICA	ELETIVA 1 - ENSINO RELIGIOSO / REFORÇO ESCOLAR	1	1	1	40	40	40	120
	ELETIVA 2 - LÍNGUA ESPANHOLA / ESTUDOS ORIENTADOS	1	1	1	40	40	40	120
	ELETIVA 3 - X/Y (CATÁLOGO)	2	2	0	80	80	0	160
	PROJETO DE VIDA	2	2	0	80	80	0	160
	QUÍMICA GERAL E INORGÂNICA	4	0	0	160	0	0	160
	BIOQUÍMICA / MICROBIOLOGIA	0	0	2	0	0	80	80
	GESTÃO AMBIENTAL E DESENVOLVIMENTO SUSTENTÁVEL	2	2	2	80	80	80	240
	CORROSÃO	0	2	0	0	80	0	80
	FÍSICO-QUÍMICA	2	2	0	80	80	0	160
	PROCESSOS INDUSTRIAIS	0	2	2	0	80	80	160
	QUÍMICA ORGÂNICA	2	2	0	80	80	0	160
	OPERAÇÕES UNITÁRIAS	0	0	2	0	0	80	80
	SEGURANÇA DO TRABALHO E GESTÃO DA QUALIDADE	0	0	2	0	0	80	80
	TÉCNICAS DE LABORATÓRIO: QUÍMICA GERAL - TÉCNICAS GERAIS	6	0	0	240	0	0	240
	TÉCNICAS DE LABORATÓRIO: QUÍMICA ANALÍTICA	0	6	0	0	240	0	240
	TÉCNICAS DE LABORATÓRIO: ANÁLISE ORGÂNICA E BIOTECNOLOGIA	0	0	4	0	0	160	160
	APLICAÇÕES DE QUÍMICA	0	2	2	0	80	80	160
	MINERALOGIA	0	0	2	0	0	80	80
	HISTÓRIA DA CIÊNCIA	0	2	0	0	80	0	80
	QUÍMICA NUCLEAR E SUAS APLICAÇÕES	0	2	0	0	80	0	80
	QUÍMICA DE PRODUTOS NATURAIS	0	0	2	0	0	80	80
CARGA HORÁRIA ITINERÁRIO FORMATIVO		22	28	22	880	1120	880	2880
CARGA HORÁRIA TOTAL		46	46	46	1840	1840	1840	5520

MATRIZ CURRICULAR DE TRANSIÇÃO
NOVO ENSINO MÉDIO INTEGRADO - ITINERÁRIO TÉCNICO EM HOSPEDAGEM

ÁREA DE CONHECIMENTO	COMPONENTE CURRICULAR	CARGA HORÁRIA SEMANAL			CARGA HORÁRIA ANUAL			TOTAL
		SÉRIE			SÉRIE			
		1ª	2ª	3ª	1ª	2ª	3ª	
CIÊNCIAS DA NATUREZA E SUAS TECNOLOGIAS	BIOLOGIA	2	2	2	80	80	80	240
	FÍSICA	2	2	2	80	80	80	240
	QUÍMICA	2	2	2	80	80	80	240
MATEMÁTICA E SUAS TECNOLOGIAS	MATEMÁTICA	4	3	3	160	120	120	400
CIÊNCIAS HUMANAS E SOCIAIS APLICADAS	FILOSOFIA	2	0	2	80	0	80	160
	GEOGRAFIA	2	2	2	80	80	80	240
	HISTÓRIA	2	2	2	80	80	80	240
	SOCIOLOGIA	0	0	2	0	0	80	80
LINGUAGENS E SUAS TECNOLOGIAS	ARTE	0	2	0	0	80	0	80
	EDUCAÇÃO FÍSICA	2	0	2	80	0	80	160
	LÍNGUA PORTUGUESA/LITERATURA	4	3	3	160	120	120	400
	LÍNGUA INGLESA	2	0	2	80	0	80	160
CARGA HORÁRIA BNCC		24	18	24	960	720	960	2640
ITINERÁRIO INTEGRADO - TÉCNICO EM HOSPEDAGEM	ELETIVA 1 - ENSINO RELIGIOSO / REFORÇO ESCOLAR	1	1	1	40	40	40	120
	ELETIVA 2 - LÍNGUA ESPANHOLA / ESTUDOS ORIENTADOS	1	1	1	40	40	40	120
	ELETIVA 3 - X/Y (CATÁLOGO)	2	2	0	80	80	0	160
	PROJETO DE VIDA	2	2	0	80	80	0	160
	LABORATÓRIO DE CIÊNCIAS DA NATUREZA E SUAS TECNOLOGIAS	0	4	2	0	160	80	240
	LABORATÓRIO DE LINGUAGENS E SUAS TECNOLOGIAS	2	2	4	80	80	160	320
	LABORATÓRIO DE CIÊNCIAS HUMANAS E SOCIAIS APLICADAS	2	4	4	80	160	160	400
	COMERCIALIZAÇÃO EM MEIOS DE HOSPEDAGEM	0	0	2	0	0	80	80
	FUNDAMENTOS DO TURISMO	2	0	0	80	0	0	80
	FUNDAMENTOS EM HOSPEDAGEM	2	0	0	80	0	0	80
	HOTELARIA HOSPITALAR E OFFSHORE	0	0	2	0	0	80	80
	TURISMO E SUSTENTABILIDADE	2	0	0	80	0	0	80
	OPERAÇÕES EM ALIMENTOS EM BEBIDAS	0	2	0	0	80	0	80
	ORGANIZAÇÃO DE EVENTOS EM MEIOS DE HOSPEDAGEM	2	0	0	80	0	0	80
	TÉCNICAS DE RECREAÇÕES TURÍSTICAS EM MEIO DE HOSPEDAGEM	0	2	0	0	80	0	80
	TÉCNICAS DE SERVIÇOS EM GOVERNANÇA	0	2	0	0	80	0	80
	TÉCNICAS EM RESTAURAÇÃO	0	0	2	0	0	80	80
	TÉCNICAS DE SERVIÇO EM RECEPÇÃO	0	2	0	0	80	0	80
	LABORATÓRIO DE MÍDIAS E TECNOLOGIAS	2	2	2	80	80	80	240
	LABORATÓRIO COMUNICAÇÃO E RELAÇÕES INTERPESSOAIS	2	2	2	80	80	80	240
	CARGA HORÁRIA ITINERÁRIO FORMATIVO		22	28	22	880	1120	880
CARGA HORÁRIA TOTAL		46	46	46	1840	1840	1840	5520

MATRIZ CURRICULAR DE TRANSIÇÃO
NOVO ENSINO MÉDIO INTEGRADO ITINERÁRIO - TÉCNICO EM TELECOMUNICAÇÕES

ÁREA DE CONHECIMENTO	COMPONENTE CURRICULAR	CARGA HORÁRIA SEMANAL			CARGA HORÁRIA ANUAL			TOTAL
		SÉRIE			SÉRIE			
		1ª	2ª	3ª	1ª	2ª	3ª	
CIÊNCIAS DA NATUREZA E SUAS TECNOLOGIAS	BIOLOGIA	2	2	2	80	80	80	240
	FÍSICA	2	2	2	80	80	80	240
	QUÍMICA	2	2	2	80	80	80	240
MATEMÁTICA E SUAS TECNOLOGIAS	MATEMÁTICA	4	3	3	160	120	120	400
CIÊNCIAS HUMANAS E SOCIAIS APLICADAS	FILOSOFIA	2	0	2	80	0	80	160
	GEOGRAFIA	2	2	2	80	80	80	240
	HISTÓRIA	2	2	2	80	80	80	240
	SOCIOLOGIA	0	0	2	0	0	80	80
LINGUAGENS E SUAS TECNOLOGIAS	ARTE	0	2	0	0	80	0	80
	EDUCAÇÃO FÍSICA	2	0	2	80	0	80	160
	LÍNGUA PORTUGUESA/LITERATURA	4	3	3	160	120	120	400
	LÍNGUA INGLESA	2	0	2	80	0	80	160
CARGA HORÁRIA BNCC		24	18	24	960	720	960	2640
ITINERÁRIO INTEGRADO - TÉCNICO EM TELECOMUNICAÇÕES	ELETIVA 1 - ENSINO RELIGIOSO / REFORÇO ESCOLAR	1	1	1	40	40	40	120
	ELETIVA 2 - LÍNGUA ESPANHOLA / ESTUDOS ORIENTADOS	1	1	1	40	40	40	120
	ELETIVA 3 - X/Y (CATÁLOGO)	2	2	0	80	80	0	160
	PROJETO DE VIDA	2	2	0	80	80	0	160
	LABORATÓRIO DE CIÊNCIAS DA NATUREZA E SUAS TECNOLOGIAS	0	0	2	0	0	80	80
	LABORATÓRIO DE LINGUAGENS E SUAS TECNOLOGIAS	0	4	4	0	160	160	320
	LABORATÓRIO DE CIÊNCIAS HUMANAS E SOCIAIS APLICADAS	2	4	2	80	160	80	320
	ELETRICIDADE	4	0	0	160	0	0	160
	SISTEMA DE TELECOMUNICAÇÕES	2	0	0	80	0	0	80
	CABEAMENTO ESTRUTURADO	4	0	0	160	0	0	160
	TELEFONIA FIXA	4	0	0	160	0	0	160
	REDES ÓPTICAS	0	4	0	0	160	0	160
	APLICAÇÃO DE MICROCONTROLES I	0	2	0	0	80	0	80
	REDES DE COMPUTADORES	0	4	0	0	160	0	160
	SISTEMAS DIGITAIS	0	2	0	0	80	0	80
	REDES HFC	0	2	0	0	80	0	80

	SISTEMAS DE SATÉLITE	0	0	4	0	0	160	160
	SISTEMAS SEM FIO	0	0	2	0	0	80	80
	APLICAÇÃO DE MICROCONTROLES II	0	0	2	0	0	80	80
	INFRAESTRUTURA	0	0	2	0	0	80	80
	TCC	0	0	2	0	0	80	80
CARGA HORÁRIA ITINERÁRIO FORMATIVO		22	28	22	880	1120	880	2880
CARGA HORÁRIA TOTAL		46	46	46	1840	1840	1840	5520

MATRIZ CURRICULAR DE TRANSIÇÃO
NOVO ENSINO MÉDIO INTEGRADO - ITINERÁRIO TÉCNICO EM PANIFICAÇÃO

ÁREA DE CONHECIMENTO	COMPONENTE CURRICULAR	CARGA HORÁRIA SEMANAL			CARGA HORÁRIA ANUAL			TOTAL	
		SÉRIE			SÉRIE				
		1ª	2ª	3ª	1ª	2ª	3ª		
CIÊNCIAS DA NATUREZA E SUAS TECNOLOGIAS	BIOLOGIA	2	2	2	80	80	80	240	
	FÍSICA	2	2	2	80	80	80	240	
	QUÍMICA	2	2	2	80	80	80	240	
MATEMÁTICA E SUAS TECNOLOGIAS	MATEMÁTICA	4	3	3	160	120	120	400	
CIÊNCIAS HUMANAS E SOCIAIS APLICADAS	FILOSOFIA	2	0	2	80	0	80	160	
	GEOGRAFIA	2	2	2	80	80	80	240	
	HISTÓRIA	2	2	2	80	80	80	240	
LINGUAGENS E SUAS TECNOLOGIAS	SOCIOLOGIA	0	0	2	0	0	80	80	
	ARTE	0	2	0	0	80	0	80	
	EDUCAÇÃO FÍSICA	2	0	2	80	0	80	160	
	LÍNGUA PORTUGUESA/LITERATURA	4	3	3	160	120	120	400	
	LÍNGUA INGLESA	2	0	2	80	0	80	160	
CARGA HORÁRIA BNCC		24	18	24	960	720	960	2640	
ITINERÁRIO INTEGRADO - TÉCNICO EM PANIFICAÇÃO	ELETIVA 1 - ENSINO RELIGIOSO / REFORÇO ESCOLAR	1	1	1	40	40	40	120	
	ELETIVA 2 - LÍNGUA ESPANHOLA / ESTUDOS ORIENTADOS	1	1	1	40	40	40	120	
	ELETIVA 3 - X/Y (CATÁLOGO)	2	2	0	80	80	0	160	
	PROJETO DE VIDA	2	2	0	80	80	0	160	
	LABORATÓRIO DE MATEMÁTICA E SUAS TECNOLOGIAS	2	2	0	80	80	0	160	
	LABORATÓRIO DE CIÊNCIAS DA NATUREZA E SUAS TECNOLOGIAS	0	2	3	0	80	120	200	
	LABORATÓRIO DE LINGUAGENS E SUAS TECNOLOGIAS	0	2	0	0	80	0	80	
	LABORATÓRIO DE CIÊNCIAS HUMANAS E SOCIAIS APLICADAS	0	2	0	0	80	0	80	
	INTRODUÇÃO À PANIFICAÇÃO E CONFEITARIA	6	0	0	240	0	0	240	
	GESTÃO DA QUALIDADE	2	0	0	80	0	0	80	
	COOPERATIVISMO E EMPREENDEDORISMO	2	0	0	80	0	0	80	
	UTILIDADES, UTENSÍLIOS E EQUIPAMENTOS	2	0	0	80	0	0	80	
	ADMINISTRAÇÃO DE VAREJO E INDÚSTRIA	2	0	2	80	0	80	160	
	MICROBIOLOGIA DA PANIFICAÇÃO E CONFEITARIA	0	4	0	0	160	0	160	
	FÍSICO-QUÍMICA DA PANIFICAÇÃO E CONFEITARIA E ANÁLISES REOLÓGICAS	0	0	3	0	0	120	120	
	BIOQUÍMICA DA PANIFICAÇÃO E CONFEITARIA	0	0	2	0	0	80	80	
	CONFEITARIA, CHOCOLATERIA E GELADOS	0	3	6	0	120	240	360	
	PANIFICAÇÃO E PÂTISSERIE	0	7	0	0	280	0	280	
	ESTÁGIO	0	0	4	0	0	160	160	
	CARGA HORÁRIA ITINERÁRIO FORMATIVO		22	28	22	880	1120	880	2880
	CARGA HORÁRIA TOTAL		46	46	46	1840	1840	1840	5520

MATRIZ CURRICULAR DE TRANSIÇÃO
NOVO ENSINO MÉDIO INTEGRADO - ITINERÁRIO TÉCNICO EM AGROPECUÁRIA

ÁREA DE CONHECIMENTO	COMPONENTE CURRICULAR	CARGA HORÁRIA SEMANAL			CARGA HORÁRIA ANUAL			TOTAL
		SÉRIE			SÉRIE			
		1ª	2ª	3ª	1ª	2ª	3ª	
CIÊNCIAS DA NATUREZA E SUAS TECNOLOGIAS	BIOLOGIA	2	2	2	80	80	80	240
	FÍSICA	2	2	2	80	80	80	240
	QUÍMICA	2	2	2	80	80	80	240
MATEMÁTICA E SUAS TECNOLOGIAS	MATEMÁTICA	4	3	3	160	120	120	400
CIÊNCIAS HUMANAS E SOCIAIS APLICADAS	FILOSOFIA	2	0	2	80	0	80	160
	GEOGRAFIA	2	2	2	80	80	80	240
	HISTÓRIA	2	2	2	80	80	80	240
LINGUAGENS E SUAS TECNOLOGIAS	SOCIOLOGIA	0	0	2	0	0	80	80
	ARTE	0	2	0	0	80	0	80
	EDUCAÇÃO FÍSICA	2	0	2	80	0	80	160
	LÍNGUA PORTUGUESA/LITERATURA	4	3	3	160	120	120	400
	LÍNGUA INGLESA	2	0	2	80	0	80	160
CARGA HORÁRIA BNCC		24	18	24	960	720	960	2640
ITINERÁRIO INTEGRADO - TÉCNICO EM AGROPECUÁRIA	ELETIVA 1 - ENSINO RELIGIOSO / REFORÇO ESCOLAR	1	1	1	40	40	40	120
	ELETIVA 2 - LINGUA ESPANHOLA / ESTUDOS ORIENTADOS	1	1	1	40	40	40	120
	ELETIVA 3 - X/Y (CATÁLOGO)	2	2	0	80	80	0	160
	PROJETO DE VIDA	2	2	0	80	80	0	160
	LABORATÓRIO DE MATEMÁTICA E SUAS TECNOLOGIAS	2	0	0	80	0	0	80
	LABORATÓRIO DE CIÊNCIAS DA NATUREZA E SUAS TECNOLOGIAS	2	0	0	80	0	0	80
	LABORATÓRIO DE CIÊNCIAS HUMANAS E SOCIAIS APLICADAS	0	2	0	0	80	0	80
	AGRICULTURA	3	3	3	120	120	120	360
	ZOOTECNIA	3	3	3	120	120	120	360
	PRÁTICAS AGROECOLÓGICAS	3	0	0	120	0	0	120
	EMPREENDEDORISMO E ADMINISTRAÇÃO RURAL	0	3	0	0	120	0	120
	TOPOGRAFIA E GEORREFERENCIAMENTO	0	3	0	0	120	0	120
	TURISMO RURAL	0	0	2	0	0	80	80
	CONSTRUÇÕES RURAIS E DESENHO TÉCNICO	0	3	0	0	120	0	120
	MECANIZAÇÃO AGRÍCOLA	0	2	0	0	80	0	80
	PLANEJAMENTO E PROJETO	0	3	2	0	120	80	200
	MANEJO DE RESÍDUOS	0	0	2	0	0	80	80
	PROCESSAMENTO DE PRODUTOS AGROPECUÁRIOS	0	0	4	0	0	160	160
	GESTÃO E LEGISLAÇÃO AMBIENTAL	3	0	0	120	0	0	120
	IRRIGAÇÃO E DRENAGEM	0	0	4	0	0	160	160
	CARGA HORÁRIA ITINERÁRIO FORMATIVO		22	28	22	880	1120	880
CARGA HORÁRIA TOTAL		46	46	46	1840	1840	1840	5520

MATRIZ CURRICULAR DE TRANSIÇÃO
ITINERÁRIO TÉCNICO EM PROGRAMAÇÃO DE JOGOS DIGITAIS

ÁREA DE CONHECIMENTO	COMPONENTE CURRICULAR	CARGA HORÁRIA SEMANAL			CARGA HORÁRIA ANUAL			TOTAL
		SÉRIE			SÉRIE			
		1ª	2ª	3ª	1ª	2ª	3ª	
CIÊNCIAS DA NATUREZA E SUAS TECNOLOGIAS	BIOLOGIA	2	2	2	80	80	80	240
	FÍSICA	2	2	2	80	80	80	240
	QUÍMICA	2	2	2	80	80	80	240
MATEMÁTICA E SUAS TECNOLOGIAS	MATEMÁTICA	4	3	3	160	120	120	400
CIÊNCIAS HUMANAS E SOCIAIS APLICADAS	FILOSOFIA	2	0	2	80	0	80	160
	GEOGRAFIA	2	2	2	80	80	80	240
	HISTÓRIA	2	2	2	80	80	80	240
LINGUAGENS E SUAS TECNOLOGIAS	SOCIOLOGIA	0	0	2	0	0	80	80
	ARTE	0	2	0	0	80	0	80
	EDUCAÇÃO FÍSICA	2	0	2	80	0	80	160
	LÍNGUA PORTUGUESA/LITERATURA	4	3	3	160	120	120	400
	LÍNGUA INGLESA	2	0	2	80	0	80	160
CARGA HORÁRIA BNCC		24	18	24	960	720	960	2640
ITINERÁRIO INTEGRADO - TÉCNICO EM PROGRAMAÇÃO DE JOGOS DIGITAIS	ELETIVA 1 - ENSINO RELIGIOSO / REFORÇO ESCOLAR	1	1	1	40	40	40	120
	ELETIVA 2 - LÍNGUA ESPANHOLA / ESTUDOS ORIENTADOS	1	1	1	40	40	40	120
	ELETIVA 3 - X/Y (CATÁLOGO)	2	2	0	80	80	0	160
	PROJETO DE VIDA	2	2	0	80	80	0	160
	LABORATÓRIO DE MATEMÁTICA E SUAS TECNOLOGIAS	6	6	4	240	240	160	640
	LABORATÓRIO DE CIÊNCIAS DA NATUREZA E SUAS TECNOLOGIAS	0	4	2	0	160	80	240

	0	2	2	0	80	80	160
LABORATÓRIO DE LINGUAGENS E SUAS TECNOLOGIAS	0	2	2	0	80	80	160
LABORATÓRIO DE CIÊNCIAS HUMANAS E SOCIAIS APLICADAS	0	0	2	0	0	80	80
CULTURA DE JOGOS	2	2	0	80	80	0	160
LÓGICA DE PROGRAMAÇÃO	4	0	0	160	0	0	160
OFICINAS INTEGRADAS	4	4	4	160	160	160	480
PROGRAMAÇÃO DE ARTEFATOS DIGITAIS	0	2	2	0	80	80	160
TÉCNICAS DE PROGRAMAÇÃO DE JOGOS	0	2	2	0	80	80	160
METODOLOGIA PARA DESENVOLVIMENTO DE PROJETOS	0	0	2	0	0	80	80
CARGA HORÁRIA ITINERÁRIO FORMATIVO	22	28	22	880	1120	880	2880
CARGA HORÁRIA TOTAL	46	46	46	1840	1840	1840	5520

**MATRIZ CURRICULAR DE TRANSIÇÃO
NOVO ENSINO MÉDIO DAS UNIDADES ESCOLARES EM ESPAÇOS SOCIOEDUCATIVOS**

ÁREAS DO CONHECIMENTO	COMPONENTE CURRICULAR	CARGA HORÁRIA SEMANAL			CARGA HORÁRIA ANUAL			TOTAL
		SÉRIE			SÉRIE			
		1ª	2ª	3ª	1ª	2ª	3ª	
CIÊNCIAS DA NATUREZA E SUAS TECNOLOGIAS	BIOLOGIA	2	2	2	80	80	80	240
	FÍSICA	2	2	2	80	80	80	240
	QUÍMICA	2	2	2	80	80	80	240
MATEMÁTICA E SUAS TECNOLOGIAS	MATEMÁTICA	4	3	3	160	120	120	400
	SOCIOLOGIA	0	0	2	0	0	80	80
	FILOSOFIA	2	0	2	80	0	80	160
CIÊNCIAS HUMANAS E SOCIAIS APLICADAS	GEOGRAFIA	2	2	2	80	80	80	240
	HISTÓRIA	2	2	2	80	80	80	240
	EDUCAÇÃO FÍSICA	2	0	2	80	0	80	160
LINGUAGENS E SUAS TECNOLOGIAS	ARTE	0	2	0	0	80	0	80
	LÍNGUA PORTUGUESA/LITERATURA	4	3	3	160	120	120	400
	LÍNGUA INGLESA	2	0	2	80	0	80	160
CARGA HORÁRIA BNCC		24	18	24	960	720	960	2640
ITINERÁRIO FORMATIVO	ELETIVA 1 - ENSINO RELIGIOSO/REFORÇO ESCOLAR	1	1	1	40	40	40	120
	ELETIVA 2 - ESTUDOS ORIENTADOS/LÍNGUA ESPANHOLA	1	1	1	40	40	40	120
	ELETIVA 3	2	2	0	80	80	0	160
	PROJETO DE VIDA	2	2	0	80	80	0	160
	COMPONENTE DE ÁREA 1	0	2	1	0	80	40	120
	COMPONENTE DE ÁREA 2	0	2	1	0	80	40	120
	COMPONENTE DE ÁREA 3	0	2	2	0	80	80	160
CARGA HORÁRIA ITINERÁRIO FORMATIVO		6	12	6	240	480	240	960
CARGA HORÁRIA TOTAL		30	30	30	1200	1200	1200	3600

Id: 2618134

SECRETARIA DE ESTADO DE EDUCAÇÃO

**ATOS DA SECRETÁRIA
DE 26/12/2024**

DISPENSA, a pedido e com validade a contar de 04/12/2024, **AILTON RAIMUNDO DA SILVA**, Prof. Doc. I, ID 4303778-0/3, da função de Orientador Educacional do C.E. Vinícius de Moraes, U.A. 11802308553, Município de Duque de Caxias, da Secretaria de Estado de Educação. Processo nº SEI-030001/103337/2024.

DISPENSA, a pedido e com validade a contar de 08/11/2024, **DANIEL TAVARES DA SILVA**, Prof. Doc. I, ID 5017398-7/1, da função de Diretor do CIEP 390 Chão de Estrelas, U.A. 11802304560, Município de Nova Iguaçu, da Secretaria de Estado de Educação, designado provisoriamente através do ato de 25/10/2024, publicado no DOERJ de 29/10/2024. Processo nº SEI-030001/097189/2024.

DESIGNA provisoriamente, nos termos do art. 9º, da Lei nº 7.299/2016, e do art. 36 da Resolução SEEDUC nº 5.526, de 14/06/2017, **SORAIA PEREIRA DE ANDRADE**, Prof. Doc. II, ID 3397725-9/1, para exercer a função de Diretor do CIEP 390 Chão de Estrelas, U.A. 11802304560, Tipo B, Município de Nova Iguaçu, da Secretaria de Estado de Educação, em vaga anteriormente ocupada por Daniel Tavares da Silva, ID 5017398-7/1. Processo nº SEI-030001/097189/2024.

DISPENSA, a pedido e com validade a contar de 28/11/2024, **DANIELE BRAGA DA SILVA**, Prof. Doc. I, ID 4388115-7/1, da função de Diretor Adjunto do C.E. Barão de Tingüá, U.A. 11802304522, Município de Nova Iguaçu, da Secretaria de Estado de Educação, designada provisoriamente através do ato de 29/12/2021, publicado no DOERJ de 03/01/2022. Processo nº SEI-030001/102062/2024.

Id: 2617731

SECRETARIA DE ESTADO DE EDUCAÇÃO

**ATOS DA SECRETÁRIA
DE 26/12/2024**

DESIGNA **DIANA MOURA PINHEIRO DOS REIS**, Prof. Doc. I, ID 4420277-6/1, para exercer a função de Coordenador Pedagógico do C.E. Dom Antonio de Almeida Moraes Junior, U.A. 11802305554, Tipo D, Município de São Gonçalo, da Secretaria de Estado de Educação, em vaga anteriormente ocupada por Márcia Andrea Botelho da Ponte, ID 4272585-2/1. Processo nº SEI-030001/105082/2024.

DISPENSA, a pedido, **DIONILCE DA SILVA**, Agente Administrativo, ID 3417945-3/1, da função de Secretário do C.E. Paulo Freire, U.A. 11802306595, Município do Rio de Janeiro, a Secretaria de Estado de Educação. Processo nº SEI-030001/105311/2024.

DISPENSA **LEONARDO DE ARAÚJO LESSA**, Prof. Doc. I, ID 5021037-8/1, da função de Coordenador Pedagógico do C.E. Pandiá Calógeras, U.A. 11802305573, Município de São Gonçalo, da Secretaria de Estado de Educação, designado provisoriamente através do ato de 16/04/2021, publicado no DOERJ de 20/04/2021. Processo nº SEI-030001/104901/2024.

DESIGNA **BRUNO VIDAL DOS SANTOS**, Prof. Doc. I, ID 4335720-2/1, para exercer a função de Coordenador Pedagógico do C.E. Nazira Salomão, U.A. 11802303552, Tipo B, Município de Angra dos Reis, da Secretaria de Estado de Educação, em vaga anteriormente ocupada por Ranielly Ferreira, ID 5011498-0/1. Processo nº SEI-030001/087657/2024.

DISPENSA, a pedido, **JANAINA JANET RAIMUNDO FURTADO**, Prof. Doc. I, ID 4069088-1/1, da função de Coordenador Pedagógico do C.E. Ricarda Leon, U.A. 11802310594, Município de Belford Roxo, da Secretaria de Estado de Educação. Processo nº SEI-030001/100978/2024.

DESIGNA **CARMEN LUCIA FERREIRA**, Prof. Doc. II, ID 3963364-0/1, para exercer a função de Orientador Educacional do CIEP 287 Angelina Teixeira Netto Sym, U.A. 11802302519, Tipo D, Município de Barra do Piraí, da Secretaria de Estado de Educação, em vaga anteriormente ocupada por Neurení Bandeira Alves, ID 3712307-6/3. Processo nº SEI-030001/092137/2024.

DESIGNA **DENISE MOREIRA ACIOLY**, Prof. Doc. I, ID 4209857-2/2, para exercer a função de Coordenador Pedagógico do C.E. Cardeal Dom Eugênio de Araújo Sales, U.A. 11802309507, Tipo B, Município do Rio de Janeiro, da Secretaria de Estado de Educação, em vaga de primeira ocupação. Processo nº SEI-030001/102702/2024.

DESIGNA **ALINE DE OLIVEIRA MAIA ABRAÃO**, Prof. Doc. I, ID 4263542-0/1, para exercer a função de Coordenador Pedagógico do C.E. Comendador Pereira Ignácio, U.A. 11802303561, Tipo D, Município de Barra Mansa, da Secretaria de Estado de Educação, em vaga anteriormente ocupada por Sílvia Helena de Araújo Barroco, ID 3523693-0/1. Processo nº SEI-030001/104335/2024.

DISPENSA, a pedido, **SIMONE VASCONCELOS LOUREIRO**, Prof. Doc. I, ID 4323748-7/1, da função de Coordenador Pedagógico do C.E. Eduardo Mondlane, U.A. 11802309503, Município do Rio de Janeiro, da Secretaria de Estado de Educação. Processo nº SEI-030001/097836/2024.

DISPENSA, a pedido, **ALINE MICHELLE BORGES COELHO ARAÚJO**, Prof. Doc. II, ID 3599465-7/1, da função de Coordenador Pedagógico do CIEP 119 Austin, U.A. 11802304565, Município de Nova Iguaçu, da Secretaria de Estado de Educação. Processo nº SEI-030001/105299/2024.

DISPENSA, a pedido, **DEISE CARRIÇO PORTO BAESSO**, Prof. Doc. I, ID 556451-4/1, da função de Orientador Educacional do C.E. Prof. Ernesto Faria, U.A. 11802309552, Município do Rio de Janeiro, da Secretaria de Estado de Educação. Processo nº SEI-30001/099237/2024.

DESIGNA **DINAH DE ALMEIDA DRUMMOND**, Prof. Doc. I, ID 545133-7/2, para exercer a função de Orientador Educacional do C.E. Prof. Ernesto Faria, U.A. 11802309552, Tipo C, Município do Rio de Janeiro, da Secretaria de Estado de Educação, em vaga anteriormente ocupada por Deise Carriço Porto Baesso, ID 556451-4/1. Processo nº SEI-030001/099237/2024.

Id: 2617697

SECRETARIA DE ESTADO DE EDUCAÇÃO

**APOSTILA DA SECRETÁRIA
DE 27/12/2024**

ATO DE 20/12/2024, PUBLICADO NO DOERJ DE 23/12/2024 - FICA RETIFICADO para 4011375-2/1, a Identidade Funcional do servidor **OTÁVIO DE SOUZA MENDES**, designado para exercer a função de Diretor do CIEP 476 Elias Lazaroni, U.A. 11802308527, Município de Duque de Caxias, da Secretaria de Estado de Educação, mantido os demais termos. Processo nº SEI-030001/098127/2024.

Id: 2617843

SECRETARIA DE ESTADO DE EDUCAÇÃO

**DESPACHOS DA SECRETÁRIA
DE 26.12.2024**

PROCESSO Nº SEI-030001/105705/2024 - AUTORIZO, em conformidade com a delegação de competência prevista no Decreto Estadual nº 44.538/2013, a Dispensa de Ponto no período de 06/01/2025 a 26/01/2025, em face da servidora **RENATA REIS CHIROSSI**, Professor Docente I, 18h, ID. 43687369, vínculo 01, matrícula 0956563-1, que irá participar do "Programa Jovens Embaixadores 2025", organizado pela Embaixada dos Estados Unidos da América no Brasil, que será realizado na cidade de Brasília e nos Estados Unidos da América no período de 07/01/2025 a 24/01/2025.

PROCESSO Nº SEI-030001/099016/2024 - AUTORIZO, em conformidade com a delegação de competência prevista no Decreto Estadual nº 44.538/2013, a Licença para Estudos com Vencimentos, pelo período de 12 (doze) meses, a contar de 03/02/2025, em face de **BEL-KISS CRISTINE FREITAS DE LEMOS**, Professor Docente I, 18h, Disciplina de Ingresso: História, Id. Funcional nº 36246425, vínculo nº 01, matrícula nº 0830905-6, com vistas a participar de curso de Mestrado profissional em ensino de História, da Pontifícia Universidade Católica do Rio de Janeiro

Id: 2617676

SECRETARIA DE ESTADO DE EDUCAÇÃO

**DESPACHO DA SECRETÁRIA
DE 26.12.2024**

PROCESSO Nº SEI-030001/092035/2024 - AUTORIZO a concessão de Gratificações por Lotação Prioritária para o ano letivo de 2025, tendo em vista a adequação orçamentária e financeira com a Lei de Diretrizes Orçamentárias, bem como que o incremento gerado em razão dessa despesa não afetará as metas e os resultados fiscais previstos.

Id: 2617892

SECRETARIA DE ESTADO DE EDUCAÇÃO

**DESPACHO DA SECRETÁRIA
DE 11/12/2024**

PROCESSO Nº SEI-030001/065208/2024 - Considerando os atos praticados pelas autoridades competentes desta Secretaria de Estado de Educação do Rio de Janeiro, nos termos do inciso VIII do art. 72 e Parágrafo Único da Lei Federal nº 14.133/2021 c/c § 2º do art. 5º do Decreto Estadual nº 48.820/2023, **RATIFICO** a Inexigibilidade de Licitação, com fulcro no art. 74, inciso I, da Lei 14.133/2021, para contratação direta da sociedade empresária Estudo Play Editora e Soluções Educacionais, inscrita no CNPJ/MF sob o nº 45.897.256/0001-81, visando a aquisição de materiais de apoio pedagógico, destinado aos alunos da Rede Pública Estadual de Ensino do Rio de Janeiro que estão cursando o Ensino Médio e a Educação de Jovens e Adultos (Ensino Médio), com o objetivo de se prepararem para o Exame Nacional do Ensino Médio (ENEM) e vestibulares, buscando uma vaga no ensino superior em universidades de todo o país, seja por meio do Programa Universidade para Todos (ProUni), Financiamento Estudantil (FIES) ou Sistema de Seleção Unificada (SISU), no valor total de R\$ 83.414.636,00 (oitenta e três milhões, quatrocentos e quatorze mil seiscentos e trinta e seis reais).

Id: 2617706

SECRETARIA DE ESTADO DE EDUCAÇÃO

**RETIFICAÇÃO
D.O. DE 12.03.2024
PÁGINA 19 - 3ª COLUNA**

ATO DOS SUBSECRETÁRIOS

**PORTARIA CONJUNTA SEEDUC/SUBPAE/SUBEXE Nº 15
DE 05 DE MARÇO DE 2024**

CONSTITUI COMISSÃO DE GESTÃO E FISCALIZAÇÃO DE CONTRATO.

Processo nº SEI-030029/004358/2021

Onde se lê:

Art. 1º - Substituir e designar os servidores abaixo relacionados, para compor a Comissão de Gestão e fiscalização, objetivando acompanhar e fiscalizar a execução do Contrato SEEDUC nº 30/2021, celebrado entre a empresa INSTITUTO POSITIVA SOCIAL e esta SEEDUC, cujo objeto é a prestação de serviços de interpretação da língua brasileira de sinais, para atendimento aos alunos com deficiência, matriculados na rede pública estadual de ensino.

Gestor: Ruan Guimarães Barros - ID nº 5140616-0
Suplente: Rodrigo Paz dos Santos - ID nº 5036623-8
Fiscal Administrativo Titular (1): Camila Thais de Souza Calaça das Neves de Rezende - ID 51289113
Fiscal Administrativo Titular (2): Flávia da Hora Silva, ID Funcional nº 4414642-6 em substituição à Anderson Paulino de Souza - ID 5120384-7, a contar de 01/02/2024.
Fiscal Administrativo Suplente: Ana Cristina Pinheiro Nadaes, ID 51365600 em substituição à Rafaela Rodrigues Ramos- ID5019117 9, a contar de 01/02/2024.
Fiscal Técnico Titular: Carla Sobral Mendonça Lima Azevedo- ID 51289148.
Fiscal Técnico Suplente: Bruna Correia Teles, ID Funcional nº 5138465-5, em substituição à Juliana Pinheiro Guimarães- ID 5128917-2, a contar de 01/02/2024.
Fiscais Regionais: Coordenadores (as) de Ensino.
Suplentes: Diretores(as) Regionais Pedagógicos.
Fiscais Locais: Diretores(as) das Unidades Escolar.
Suplentes: Diretores(as) Adjuntos das Unidades Escolares.

Leia-se:

Art. 1º - Substituir e designar os servidores abaixo relacionados, para compor a Comissão de Gestão e fiscalização, objetivando acompanhar e fiscalizar a execução do Contrato SEEDUC nº 30/2021, celebrado entre a empresa INSTITUTO POSITIVA SOCIAL e esta SEEDUC, cujo objeto é a prestação de serviços de interpretação da língua brasileira de sinais, para atendimento aos alunos com deficiência, matriculados na rede pública estadual de ensino.

Gestor: Ruan Guimarães Barros - ID nº 5140616-0
Suplente: Rodrigo Paz dos Santos - ID nº 5036623-8
Fiscal Administrativo Titular (1): Camila Thais de Souza Calaça das Neves de Rezende - ID 51289113
Fiscal Administrativo Titular (2): Flávia da Hora Silva, ID Funcional nº 4414642-6 em substituição à Anderson Paulino de Souza - ID 5120384-7, a contar de 01/02/2024.
Fiscal Administrativo Suplente: Ana Cristina Pinheiro Nadaes, ID 51365600 em substituição à Rafaela Rodrigues Ramos- ID5019117 9, a contar de 01/02/2024.
Fiscal Técnico Titular: Carla Sobral Mendonça Lima Azevedo- ID 51289148.
Fiscal Técnico Suplente: Bruna Correia Teles, ID Funcional nº 5138465-5, em substituição à Juliana Pinheiro Guimarães- ID 5128917-2, a contar de 01/02/2024.
Fiscais Locais: Diretores(as) das Unidades Escolar.
Suplentes: Diretores(as) Adjuntos das Unidades Escolares.

Id: 2617729

**SECRETARIA DE ESTADO DE EDUCAÇÃO
SUBSECRETARIA DE PLANEJAMENTO E AÇÕES ESTRATÉGICAS**

**RETIFICAÇÃO
D.O. DE 09.08.2024
PÁGINA 01 - 1ª COLUNA**

ATO DA SUBSECRETÁRIA

PORTARIA SEEDUC/SUBPAE Nº 207 DE 07 DE AGOSTO DE 2024

CONSTITUI COMISSÃO DE GESTÃO E FISCALIZAÇÃO DE CONTRATO.

Processo nº SEI-030029/011249/2022

Onde se lê:

Art. 1º - Designar os servidores abaixo relacionados, para compor a Comissão de Gestão e fiscalização, objetivando acompanhar e fiscalizar a execução do Contrato SEEDUC nº 21/2024, celebrado com o INSTITUTO POSITIVA SOCIAL, e esta SEEDUC, cujo objeto é a prestação de serviços de apoio para atendimento aos alunos com deficiência, matriculados na rede pública estadual de ensino, que apresentem limitações motoras e outras que acarretem dificuldades de caráter permanente ou temporário no autocuidado, com vistas à promoção de acessibilidade, inclusão e integração desses alunos no âmbito escolar, por meio do auxílio na alimentação, higiene, locomoção, compreensão, orientação e comunicação com os demais.

Gestor Titular: Ruan Guimarães Barros - ID: 5140616-0

Apresentação

SEEDUC-RJ

SUPERINTENDÊNCIA PEDAGÓGICA

SUBSECRETARIA DE GESTÃO DE ENSINO

Secretaria de
Educação



GOVERNO DO ESTADO
RIO DE JANEIRO

Política Nacional do Ensino Médio

- Implementada pela Lei nº 14.945/2024, regulamentada de Resolução CNE/CEB nº 2/2024 que substitui a Lei nº 13.415/2017, alterando, assim, a Lei de Diretrizes e Bases Nacionais (LDBN).



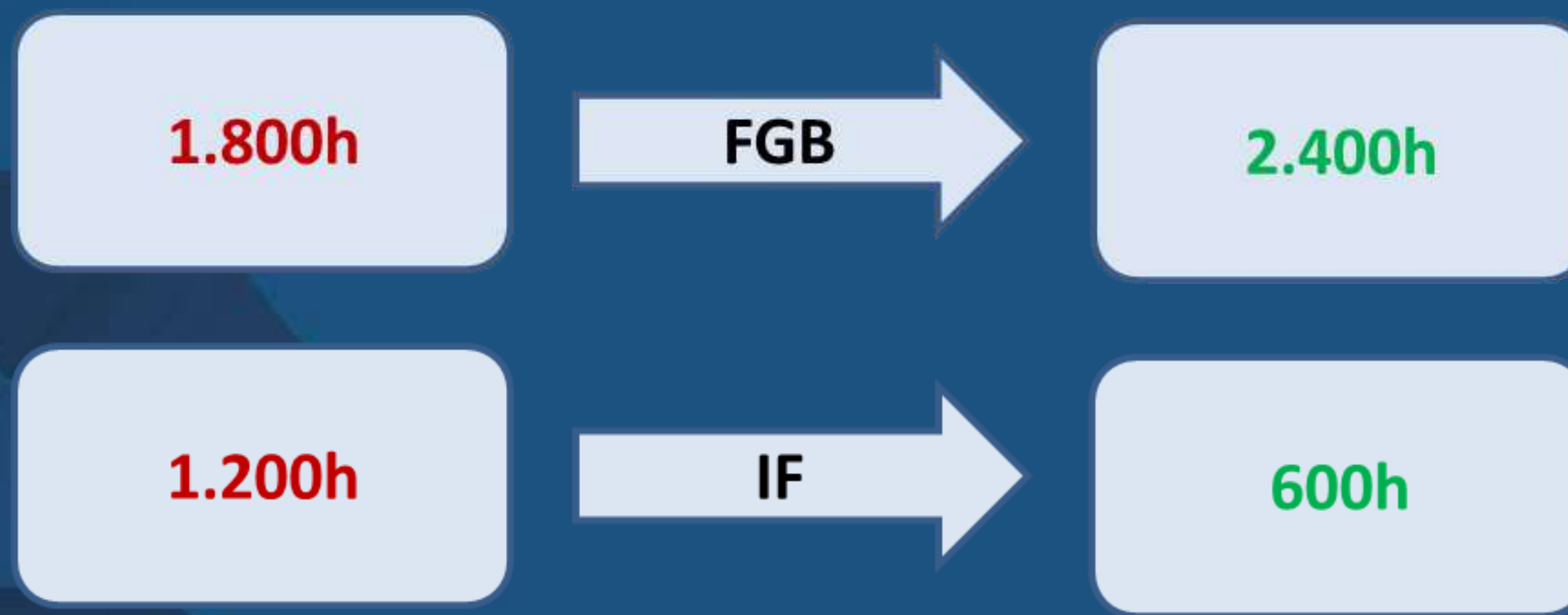
Matrizes de Transição do Ensino Médio no RJ

- Ferramentas pedagógicas e de planejamento curricular com objetivo de:
 - Reduzir a evasão escolar;
 - Aprimorar o desempenho dos alunos;
 - Possibilitar maior trabalho e desenvolvimento com os componentes da Base Nacional Comum Curricular (BNCC), durante as três séries do Ensino Médio.



As principais mudanças após a Lei nº 14.945/2024 da Política Nacional de Ensino Médio

Carga horária



Com exceção da formação técnica e profissional, cuja carga horária poderá ser de 2.100 horas.

Arquitetura das Matrizes de Transição

FORMAÇÃO GERAL BÁSICA

Área do conhecimento	Componente Curricular	CH Semanal			CH Anual			Total
		Série			Série			
		1ª	2ª	3ª	1ª	2ª	3ª	
Ciências da Natureza	Biologia	X	X	X	X	X	X	X
	Física	X	X	X	X	X	X	X
	Química	X	X	X	X	X	X	X
Matemática	Matemática	X	X	X	X	X	X	X
Ciências Humanas	Filosofia	X	X	X	X	X	X	X
	Geografia	X	X	X	X	X	X	X
	História	X	X	X	X	X	X	X
	Sociologia	X	X	X	X	X	X	X
Linguagens	Arte	X	X	X	X	X	X	X
	Educação Física	X	X	X	X	X	X	X
	Língua Portuguesa/Literatura	X	X	X	X	X	X	X
	Língua Inglesa	X	X	X	X	X	X	X
CH Total FGB		24	24	24	960	960	960	2880

Arquitetura das Matrizes de Transição

ITINERÁRIOS FORMATIVOS

ÁREAS DO CONHECIMENTO	COMPONENTE CURRICULAR	CH SEMANAL			CH ANUAL			CARGA HORÁRIA TOTAL
		SÉRIE			SÉRIE			
		1 ^a	2 ^a	3 ^a	1 ^a	2 ^a	3 ^a	
ITINERÁRIO FORMATIVO	ELETIVA 1 - ENSINO RELIGIOSO/REFORÇO ESCOLAR	X	X	X	X	X	X	X
	ELETIVA 2 - ESTUDOS ORIENTADOS/LÍNGUA ESPANHOLA	X	X	X	X	X	X	X
	LABORATÓRIO DE CIÊNCIAS HUMANAS E SOCIAIS APLICADAS	X	X	X	X	X	X	X
	LABORATÓRIO DE LINGUAGENS E SUAS TECNOLOGIAS	X	X	X	X	X	X	X
	COMPONENTE DE ÁREA 1	X	X	X	X	X	X	X
	COMPONENTE DE ÁREA 2	X	X	X	X	X	X	X
	COMPONENTE DE ÁREA 3	X	X	X	X	X	X	X
CARGA HORÁRIA ITINERÁRIO FORMATIVO		6	6	6	240	240	240	720

Matrizes de Transição

BASE – 1ª SÉRIE

ÁREAS DO CONHECIMENTO	COMPONENTE CURRICULAR	CH SEMANAL			CH ANUAL			CARGA HORÁRIA TOTAL
		SÉRIE			SÉRIE			
		1ª	2ª	3ª	1ª	2ª	3ª	
CIÊNCIAS DA NATUREZA E SUAS TECNOLOGIAS	BIOLOGIA	2	2	2	80	80	80	240
	FÍSICA	2	2	2	80	80	80	240
	QUÍMICA	2	2	2	80	80	80	240
MATEMÁTICA E SUAS TECNOLOGIAS	MATEMÁTICA	4	3	3	160	120	120	400
CIÊNCIAS HUMANAS E SOCIAIS APLICADAS	SOCIOLOGIA	0	2	2	0	80	80	160
	FILOSOFIA	2	0	2	80	0	80	160
	GEOGRAFIA	2	2	2	80	80	80	240
	HISTÓRIA	2	2	2	80	80	80	240
LINGUAGENS E SUAS TECNOLOGIAS	EDUCAÇÃO FÍSICA	2	2	2	80	80	80	240
	ARTE	0	2	0	0	80	0	80
	LÍNGUA PORTUGUESA/LITERATURA	4	3	3	160	120	120	400
	LÍNGUA INGLESA	2	2	2	80	80	80	240
CARGA HORÁRIA BNCC		24	24	24	960	960	960	2880
ITINERÁRIO FORMATIVO	ELETIVA 1 - ENSINO RELIGIOSO/REFORÇO ESCOLAR	1	1	1	40	40	40	120
	ELETIVA 2 - ESTUDOS ORIENTADOS/LÍNGUA ESPANHOLA	1	1	1	40	40	40	120
	LABORATÓRIO DE CIÊNCIAS HUMANAS E SOCIAIS APLICADAS	2	2	0	80	80	0	160
	LABORATÓRIO DE LINGUAGENS E SUAS TECNOLOGIAS	2	0	0	80	0	0	80
	COMPONENTE DE ÁREA 1	0	1	1	0	40	40	80
	COMPONENTE DE ÁREA 2	0	1	1	0	40	40	80
	COMPONENTE DE ÁREA 3	0	0	2	0	0	80	80
CARGA HORÁRIA ITINERÁRIO FORMATIVO		6	6	6	240	240	240	720
CARGA HORÁRIA TOTAL		30	30	30	1200	1200	1200	3600

Matrizes de Transição

BASE – 2ª SÉRIE

ÁREAS DO CONHECIMENTO	COMPONENTE CURRICULAR	CH SEMANAL			CH ANUAL			CARGA HORÁRIA TOTAL
		SÉRIE			SÉRIE			
		1ª	2ª	3ª	1ª	2ª	3ª	
CIÊNCIAS DA NATUREZA E SUAS TECNOLOGIAS	BIOLOGIA	2	2	2	80	80	80	240
	FÍSICA	2	2	2	80	80	80	240
	QUÍMICA	2	2	2	80	80	80	240
MATEMÁTICA E SUAS TECNOLOGIAS	MATEMÁTICA	4	3	3	160	120	120	400
CIÊNCIAS HUMANAS E SOCIAIS APLICADAS	SOCIOLOGIA	0	2	2	0	80	80	160
	FILOSOFIA	2	0	2	80	0	80	160
	GEOGRAFIA	2	2	2	80	80	80	240
	HISTÓRIA	2	2	2	80	80	80	240
LINGUAGENS E SUAS TECNOLOGIAS	EDUCAÇÃO FÍSICA	2	2	2	80	80	80	240
	ARTE	0	2	0	0	80	0	80
	LÍNGUA PORTUGUESA/LITERATURA	4	3	3	160	120	120	400
	LÍNGUA INGLESA	2	2	2	80	80	80	240
CARGA HORÁRIA BNCC		24	24	24	960	960	960	2880
ITINERÁRIO FORMATIVO	ELETIVA 1 - ENSINO RELIGIOSO/REFORÇO ESCOLAR	1	1	1	40	40	40	120
	ELETIVA 2 - ESTUDOS ORIENTADOS/LÍNGUA ESPANHOLA	1	1	1	40	40	40	120
	ELETIVA 3	2	0	0	80	0	0	80
	PROJETO DE VIDA	2	0	0	80	0	0	80
	LABORATÓRIO DE CIÊNCIAS HUMANAS E SUAS TECNOLOGIAS	0	2	0	0	80	0	80
	COMPONENTE DE ÁREA 1	0	1	1	0	40	40	80
	COMPONENTE DE ÁREA 2	0	1	1	0	40	40	80
		0	0	2	0	0	80	80
CARGA HORÁRIA ITINERÁRIO FORMATIVO		6	6	6	240	240	240	720
CARGA HORÁRIA TOTAL		30	30	30	1200	1200	1200	3600

Matrizes de Transição

BASE – 3ª SÉRIE

ÁREAS DO CONHECIMENTO	COMPONENTE CURRICULAR	CH SEMANAL			CH ANUAL			CARGA HORÁRIA TOTAL
		SÉRIE			SÉRIE			
		1ª	2ª	3ª	1ª	2ª	3ª	
CIÊNCIAS DA NATUREZA E SUAS TECNOLOGIAS	BIOLOGIA	2	2	2	80	80	80	240
	FÍSICA	2	2	2	80	80	80	240
	QUÍMICA	2	2	2	80	80	80	240
MATEMÁTICA E SUAS TECNOLOGIAS	MATEMÁTICA	4	3	3	160	120	120	400
CIÊNCIAS HUMANAS E SOCIAIS APLICADAS	SOCIOLOGIA	0	0	2	0	0	80	80
	FILOSOFIA	2	0	2	80	0	80	160
	GEOGRAFIA	2	2	2	80	80	80	240
	HISTÓRIA	2	2	2	80	80	80	240
LINGUAGENS E SUAS TECNOLOGIAS	EDUCAÇÃO FÍSICA	2	0	2	80	0	80	160
	ARTE	0	2	0	0	80	0	80
	LÍNGUA PORTUGUESA/LITERATURA	4	3	3	160	120	120	400
	LÍNGUA INGLESA	2	0	2	80	0	80	160
CARGA HORÁRIA BNCC		24	18	24	960	720	960	2640
ITINERÁRIO FORMATIVO	ELETIVA 1 - ENSINO RELIGIOSO/REFORÇO ESCOLAR	1	1	1	40	40	40	120
	ELETIVA 2 - ESTUDOS ORIENTADOS/LÍNGUA ESPANHOLA	1	1	1	40	40	40	120
	ELETIVA 3	2	2	0	80	80	0	160
	PROJETO DE VIDA	2	2	0	80	80	0	160
	COMPONENTE DE ÁREA 1	0	2	1	0	80	40	120
	COMPONENTE DE ÁREA 2	0	2	1	0	80	40	120
	COMPONENTE DE ÁREA 3	0	2	2	0	80	80	160
CARGA HORÁRIA ITINERÁRIO FORMATIVO		6	12	6	240	480	240	960
CARGA HORÁRIA TOTAL		30	30	30	1200	1200	1200	3600


Observações Importantes das Matrizes de Transição-RJ




- Foram retirados os componentes Projeto de Vida e Eletiva 3 de todas as séries, para 2025, e das séries que ainda faltam serem cursadas em 2026 e 2027;
- As cargas horárias dos Componentes de Área 1, 2, 3 dos Itinerários Formativos foram reduzidas;
- No Componente Eletiva 1, quando não for escolha do aluno o Ensino Religioso, deverá ser ofertado Reforço prioritariamente de Língua Portuguesa e Matemática;
- No Componente Laboratório de Ciências Humanas e Sociais Aplicadas na 1ª série deverão ser desenvolvidos os contextos de Sociologia e na 2ª série, Filosofia;
- No Componente Laboratório de Linguagens e suas Tecnologias na 1ª série deverão ser desenvolvidos os contextos de Arte.

Desenvolvimento das Matrizes de Transição nas unidades escolares

- Acompanhamento e monitoramento da implementação serão realizados pelas Diretorias Regionais Pedagógicas;
- Será necessária a revisão dos Projetos Políticos Pedagógicos de todas as unidades escolares;
- Destaca-se que, em 2025, haverá discussão para implementação definitiva do Plano Nacional de Ensino Médio.





O educador se eterniza em cada ser que educa.

Paulo Freire

**CONTAMOS COM TODOS VOCÊS NA
REESTRUTURAÇÃO DESTA POLÍTICA!**